

AJUNTAMENT DE MUSEROS

Pla Jove Museros 2021-2025

# Diagnòstic de la situació de la joventut





---

Pla Jove Museros 2021-2025.  
**Diagnòstic de la situació de la joventut**

---

**Pla director de la joventut  
de Museros 2021-2025  
Diagnòstic de la situació  
de la joventut**

**EDICIÓ I ADREÇA:**

**Ajuntament de Museros**

Regidoria de Polítiques Inclusives  
i d'Igualtat de Gènere, Joventut i  
Cooperació Internacional

[www.museros.org](http://www.museros.org)

Plaça del Castell, 1. 46136 Museros.

961441680.

**ELABORAT PER:**

ÍTACA-ASC

**Investigació:**

Jacobo Ferrer Hernández  
Carlos Martínez Núñez

**Maquetació:**

Laura López Gil

© Tots els drets reservats.  
Museros. Gener, 2023.



GENERALITAT  
VALENCIANA

**IVAJ**

Institut Valencià  
de la Joventut

# ÍNDEX

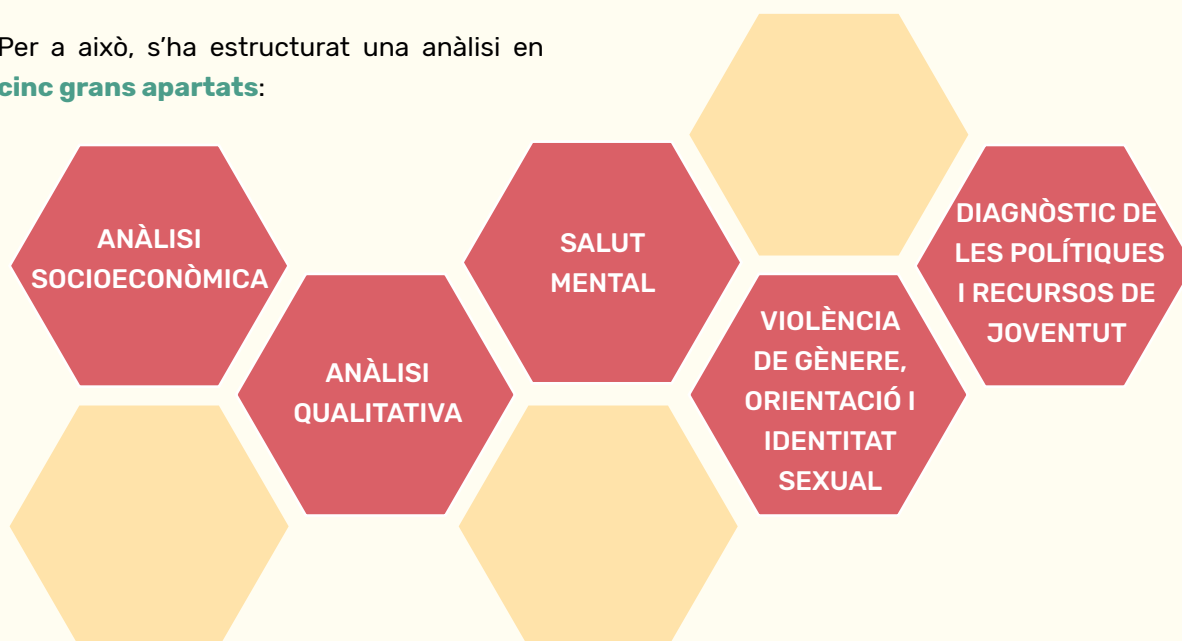
<b>RESUM EXECUTIU</b> .....	<b>6</b>
<b>INTRODUCCIÓ</b> .....	<b>10</b>
<b>ANÁLISI SOCIOECONÓMICA</b> .....	<b>12</b>
Estructura poblacional	13
Mercat laboral i formació	16
Renda, desigualtat i condicions de vida	24
<b>ANÁLISI QUALITATIVA</b> .....	<b>30</b>
<b>SALUT MENTAL</b> .....	<b>36</b>
<b>VIOLÈNCIA DE GÈNERE, ORIENTACIÓ I IDENTITAT SEXUAL</b> .....	<b>38</b>
Orientació i identitat sexual	39
Violència de gènere	41
<b>DIAGNÒSTIC DE LES POLÍTIQUES I RECURSOS DE JOVENTUT DEL MUNICIPI</b> .....	<b>43</b>
Regidoria de Joventut i tècnica de joventut de la Mancomunitat de l'Horta Nord	44
Personal tècnic Ajuntament Museros	45
Personal docent de l'IES Museros	45
<b>FÒRUMS JOVES 2022</b> .....	<b>46</b>
Conclusions	49
<b>ANNEX: FITXA TÈCNICA, METODOLOGIA I QÜESTIONARI</b> .....	<b>50</b>
Disseny de la mostra	51
Disseny del qüestionari	52
Qüestionari	54



# RESUM EXECUTIU

L'elaboració del *Pla Jove Museros 2021-2025* és el full de ruta mitjançant el qual es detallaran les mesures i accions amb les quals l'Ajuntament de Museros vol millorar el benestar integral de les persones joves al seu municipi. Per a l'elaboració d'aquest pla, és necessari la construcció d'un diagnòstic que servisca per a acostar-se a la realitat de la joventut a Museros.

Per a això, s'ha estructurat una anàlisi en **cinc grans apartats**:



## ANÁLISIS SOCIOECONÓMICO

30,7 %  
població jove

La **POBLACIÓ** del municipi de Museros comptava, el 2020, amb 6.596 habitants, un 61 % més que el 1996, dels quals un 16,3 % eren menors de 15 anys i un 30,7 %, menor de 30 anys. El pes de la població jove sobre el total ha descendit des de 2009, amb una lleu recuperació des de fa tres anys.

DESOCUPACIÓ

16,2 %  
Comunitat  
Valenciana

La **SITUACIÓ LABORAL** de la joventut està caracteritzada per taxes de desocupació elevades i una estructura sectorial esbiaixada pel gènere i vulnerable a les variacions de l'activitat en agricultura i serveis. A la Comunitat Valenciana, la taxa de desocupació va ser del 16,2 % el 2020. A la comarca de l'Horta Nord, la taxa d'atur va ser del 13,73 % fins al tercer trimestre de 2021, i que va arribar al 26,93 % el 2013. El nombre de persones desocupades menors de 25 anys a penes ha patit canvis des de 2009.

13,7 %  
L'Horta Nord

La diferència en el nombre de persones desocupades entre homes i dones augmenta en funció directa de l'edat. Els pics de desocupació de dones menors de 25 anys mostren una certa correlació amb els moments depressius del cicle econòmic per al sector serveis, i viceversa per als homes; a l'inici i al final del cicle econòmic, l'augment de la desocupació té un caràcter masculí i correlatiu amb la caiguda de la participació de l'agricultura en l'ocupació.

ATUR

21 %  
amb educació  
superior

D'altra banda, pel que fa a la relació entre nivell formatiu i mercat laboral per a les persones joves a la província de València, s'observa que la desocupació disminueix segons augmenta el nivell formatiu, de manera que, el 2020, la taxa d'atur entre les persones joves amb educació superior va ser del 21 %, mentre que la de les i els joves que només han completat la primària era del 50 %. D'acord amb les dades del Servei Valencià d'Ocupació i Formació, la major proporció d'aturats i aturades entre 16 i 30 anys a Museros tenen estudis de formació professional (FP) o batxillerat.

50 %  
sense educació  
superior

A MUSEROS

63,8 %  
treballa

D'acord amb les dades del qüestionari realitzat a Museros, el 82,8 % de les persones enquestades afirmen treballar a temps complet, a temps parcial o estar en cerca d'ocupació. D'altra banda, el 63,8 % afirma treballar, en qualsevol de les dues modalitats. Un 19 % afirma no tindre treball, però el busca. L'edat modal de les persones joves aturades es troba en els 20 anys, amb un repunt entre els 25 i els 30. El perfil de les persones ocupades és més homogeni, amb l'edat típica clarament definida en els 25 anys, i un 59,5 % treballa a temps complet. Un 35 % de les persones joves ocupades compatibilitza la seua activitat amb els estudis. Només un 29,7 % de les persones enquestades que treballaven estaven també emancipades.

19 %  
en cerca  
d'ocupació

28.743 €  
nda mitjana  
per llar

La **RENDA** disponible mitjana se situa el 2020 en els 28.743 euros per llar a Museros, un 12,8 % més que el 2015. La renda bruta i neta mitjana per persona va ser de 13.324 euros i 11.341 euros el 2020, respectivament. La renda mitjana bruta per unitat de consum equivalent de les llars va aconseguir els 15.750 euros el 2020, un 15,3 % més que el 2015. La **DESIGUALTAT**, d'acord amb l'índex de Gini per al 2018, va anar de 28,6 % a Museros a 31,6 % a la Comunitat Valenciana. La desigualtat ha baixat sensiblement des de 2015, però un 21,8 % i un 12,9 % de les persones menors de 18 anys disposaven d'ingressos per unitat de consum per davall del

13.324 €  
renda bruta per  
persona

60 % i del 40 % de la mitjana, respectivament. A la comarca de l'Horta Nord, la taxa de risc de pobresa o exclusió social (AROPE) va ser del 23,9 %, mentre que la taxa de falta de material es troba en el 17,3 %.

D'acord amb el qüestionari realitzat a Museros, un 10 % de les persones enquestades afirma no poder permetre's canviar la roba que estiga danyada o anar vestit o vestida adequadament diàriament, percentatge que puja fins al 12,9 % per a la pregunta sobre si poden permetre's sopar fora de casa. La meitat de les persones enquestades que afirmen no poder permetre's roba adequada tampoc poden permetre's calçat adequat. Totes les persones enquestades que afirmen patir privació de material en almenys dos de les sis preguntes, excepte una persona que no busca treball i una altra amb treball a temps parcial, es troben en l'atur. Un 48,6 % de les persones enquestades afirmen estar preocupades o molt preocupades per la seua situació econòmica, de les quals, un 21 % es troben en l'atur. Un 58 % de persones joves enquestades que afirmen tindre treball estan igualment preocupades per la situació econòmica a casa, la qual cosa representa un 28 % del total de la mostra.

**48,6 %**  
preocupació  
per la situació  
econòmica

## ANÀLISI QUALITATIVA

Els **PRINCIPALS PROBLEMES** de la gent jove que han sigut apuntats per les persones que van respondre el qüestionari obert són: la preocupació per la cerca d'ocupació, la falta d'espais d'oci per a les persones joves, les faltes de respecte vinculades amb comportaments d'intolerància, els obstacles vinculats amb la impossibilitat d'emancipar-se i els problemes lligats amb la salut mental.

Quant a l'àmbit municipal, els principals problemes que han sigut categoritzats són: els de la falta d'espais i activitats d'oci, un conjunt d'assumptes vinculats al fet que no es puga cursar batxillerat a Museros, deficiències en el transport públic o la brutícia o la falta d'il·luminació d'algunes zones del municipi.

## SALUT MENTAL

Al voltant del 13 % de les persones enquestades, han declarat haver-se sentit deprimides i ansioses durant molt dies, des que va començar la pandèmia. De la mateixa manera, un 50 % de les persones enquestades ha respost que s'ha sentit malament alguns dies per tindre poc interès a fer les coses i un 15 % manifesta que la freqüència ha sigut molt major.

Les dades recollides mostren que una àmplia majoria, sobre un 70 % de les persones que van participar en el qüestionari, manifesta haver patit estrés, ansietat o haver-se sentit malament, o sol o sola des del principi de la pandèmia. A més, és destacable com un 45 % de les persones que van respondre el qüestionari van mostrar desesperança pel futur moltes o bastants vegades.

**13 %**  
ansietat o  
depressió

**50 %**  
apatia



## VIOLÈNCIA DE GÈNERE, ORIENTACIÓ I IDENTITAT SEXUAL

24 %  
identitat no  
normativa

Un 76 % de les persones que van respondre al qüestionari s'autoidentifica com a heterosexual mentre que la resta (24 %) ho fa amb una identitat no normativa (ja siga gai, 7 %; bisexual, 7 %; no ho sé, 7 %, o un altre, 3 %). A més, és significatiu com les dones tendeixen a autoidentificar-se més com a bisexuals o homosexuals i a penes com a lesbianes, mentre que els homes s'autoidentifiquen com a gais o homosexuals i lleument com a bisexuals.

50 %  
ha patit  
assetjament o  
amenaces  
33 %  
ha patit  
iberassetjament

Pel que fa als **DELICTES D'ODI** dirigits a les persones LGTBI a Museros, el 50 % de les persones LGTBI que han respost el qüestionari afirma que alguna vegada han patit assetjament o amenaces en llocs públics. D'altra banda, aquest percentatge de persones disminueix al 33 % en el cas d'haver patit ciberassetjament. Finalment, per al cas d'haver patit agressions físiques o sexuals, un 25 % de les persones LGTBI enquestades manifesta que alguna vegada l'ha patit.

Sobre la prevalença de l'**ASSETJAMENT SEXUAL A LES DONES** joves de Museros, es podria dir que les formes d'assetjament repetit més esmentades són: haver rebut missatges no desitjats, trucades telefòniques, correus electrònics, cartes o regals (dit pel 32 % de les dones que van respondre a aquest qüestionari), haver sigut seguida o espiada (dit per un 30 %) i haver patit comentaris ofensius en Internet i xarxes socials (dit per un 43 %). Igualment, un 19 % de les dones enquestades afirma haver patit telefonades amenaçadores, un 14 % hauria sigut esperada fora del seu treball o casa i un 16 % afirma que les seues coses haurien sigut intencionalment danyades.

A més, si es comparen amb les dades disponibles a nivell nacional facilitades per la macroenquesta de violència de gènere de 2019, els percentatges són molt superiors a la mitjana espanyola. Qüestió que s'explicaria perquè la població jove tendeix a visibilitzar més l'assetjament patit en els qüestionaris, però així i tot, és preocupant que un percentatge de dones joves tan alt haja respost afirmativament a aquestes preguntes, especialment les que fan referència a l'assetjament sexual patit en Internet i les xarxes socials.

## DIAGNÒSTIC DE LES POLÍTIQUES I RECURSOS DE JOVENTUT

La **PARTICIPACIÓ JUVENIL** a Museros és significativa, especialment en entitats d'àmbit esportiu, festiu (com les falles i els bous) o en la banda de música. A més, el pressupost del consistori dedicat a l'Àrea de Joventut en el municipi aconsegueix els 13.000 euros, juntament amb la contractació d'una tècnica de joventut, a la qual cosa caldria sumar la tècnica de joventut de la Mancomunitat de l'Horta Nord.

Les **PRINCIPALS MANCANCES** identificades pel personal tècnic de l'Ajuntament són: la necessitat de tindre un cens actualitzat de la població juvenil (amb informació sobre els estudis i ocupacions). A més, algunes de les propostes per a millorar els serveis són per dotar d'ajudes per al transport, premis al rendiment acadèmic o habilitar instal·lacions per a gaudir de l'esport en horari nocturn en la temporada d'estiu. Finalment, el personal docent de l'IES Museros indica que hi ha una falta d'eines per a l'educació sexual, viària, legislativa, nutricional i relacional.

# INTRODUCCIÓ

L'aprovació de la Llei 15/2017<sup>1</sup>, de polítiques integrals de joventut, en el seu article 38, dona el mandat que els diferents municipis han d'elaborar plans territorials de joventut amb l'objectiu d'articular les polítiques de joventut en el seu territori. Per tant, l'elaboració del Pla Jove Museros 2021-2025 és el full de ruta per a aconseguir aquest objectiu. En aquest, es detallaran les mesures i accions amb les quals l'Ajuntament de Museros intenta millorar el benestar integral de les persones joves.

Per a aconseguir aquest objectiu, s'articularan **DOS PROCESSOS DIFERENTS**. D'una banda, la **construcció d'un diagnòstic** que ens servisca per a acostar-nos a la realitat de la joventut a Museros, i per conèixer les necessitats i demandes de la població jove. D'altra banda, la **creació d'un procés participatiu** mitjançant el qual es constituïran fòrums de debat amb la intenció que siguen les persones afectades per les polítiques públiques, en aquest cas les joves i els joves de Museros, que participen en la prioritització i planificació de les diferents accions per a millorar les seues necessitats quotidianes.

Aquest document se centra en el primer procés, és a dir, en la definició d'un diagnòstic que ens permeta conèixer les condicions de vida de les persones joves de Museros. Per a això, s'ha estructurat en cinc grans apartats. Primer, una anàlisi socioeconòmica sobre l'evolució de la piràmide poblacional, anàlisi del mercat de treball i formació, i també, una anàlisi de la renda, desigualtat i condicions de

vida. Segon, un bloc qualitatiu sobre quins són els problemes que identifiquen les persones joves de Museros, tant des d'un punt de vista personal, com des de l'àmbit municipal, així com també identificar les principals motivacions que tenen. Tercer, un bloc sobre salut mental per a conèixer quantes persones i amb quina intensitat viuen situacions d'estrés, d'ansietat o de depressió. Quart, un bloc sobre violència de gènere i agressions LGTBI. D'una banda, per a conèixer quantes persones s'autoidentifiquen com a persones LGTBI a Museros i per a saber amb quina freqüència han patit agressions per la seua condició sexual. D'altra banda, una anàlisi de gènere, en concret, una anàlisi de la violència de gènere que han patit les dones joves de Museros. Finalment, un cinquè bloc centrat en l'anàlisi de les polítiques i els recursos que actualment diferents institucions a la localitat de Museros posen a la disposició de les persones joves.

<sup>1</sup> El Consell va aprovar, el 2017, el Pla valencià d'inclusió i cohesió social, un document director que vol coordinar transversalment totes les polítiques de la Generalitat. En aquest sentit, cal destacar el disseny d'un nou marc normatiu social valencià, en el qual s'inclou la Llei 15/2017, de la Generalitat, de polítiques integrals de joventut i l'Estratègia Valenciana de Joventut 2019-2023.

La metodologia utilitzada per a realitzar el diagnòstic s'ha basat, d'una banda, en diferents fonts secundàries, d'organismes com l'Institut Nacional d'Estadística (INE). D'altra banda, s'ha realitzat un qüestionari des de l'Ajuntament a la població jove de Museros per a conèixer alguns aspectes dels quals no hi havia informació desagregada per a Museros en les fonts oficials.

Realitzar un diagnòstic de quins són els problemes que té la població jove a Museros és clau per a incrementar la capacitat real d'intervenció de l'Ajuntament de Museros. Conèixer la realitat de les persones joves a Museros és crucial per a garantir una interlocució estable i continuada. De la mateixa manera, la creació d'espais de trobada, acolliment i dinamització, serveis especialitzats en població jove d'acompanyament en àmbits

com l'ocupació, l'educació o la salut, així com la provisió de programes de promoció de la participació, la creativitat, la defensa de drets i els aprenentatges no formals, són alguns exemples de les accions que poden definir-se dins del pla de joventut i que serviran per a tractar de solucionar els problemes que enfronten les persones joves. Per tant, no seria possible atendre les demandes i necessitats de la població jove a Museros, així com donar resposta als seus drets i aspiracions, si des de l'Ajuntament (tant a nivell polític com tècnic) no es defineix amb claredat un marc d'actuació i una plataforma sòlida des de la qual es disposen recursos i instruments de gestió eficaces

**Per tot això, l'elaboració d'un diagnòstic de la situació de la joventut a Museros és una eina fonamental per a aproximar el disseny de les polítiques públiques de joventut a la realitat concreta de Museros.**





# ANÁLISI SOCIOECONÓMICA

## L'avaluació de la situació en la qual es troben les persones joves al municipi de Museros comprén múltiples aspectes

El primer, que correspon amb l'anàlisi socioeconòmica, té com a objectiu identificar les dimensions fonamentals que afecten la situació de la població jove. Això inclou una panoràmica dels indicadors demogràfics bàsics i una anàlisi de la situació educativa, laboral i material de les persones joves, amb les corresponents comparacions amb els registres per al conjunt d'Espanya i la Comunitat Valenciana. La inclusió, a més, de dades de l'enquesta realitzada entre les joves i els joves resulta fonamental per a complementar la informació oficial, de manera que es dona veu als individus i individus en situacions socioeconòmiques de vulnerabilitat

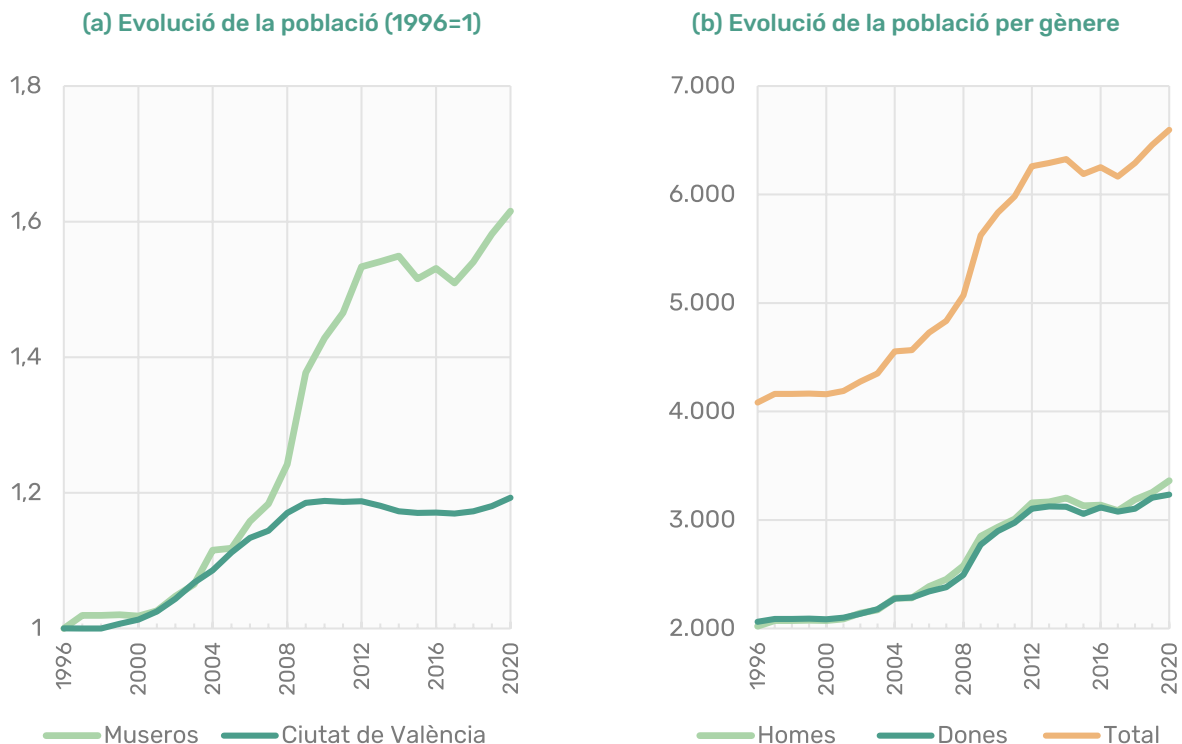
### **L'estructura de l'anàlisi socioeconòmica es compondrà de tres parts.**

En primer lloc, s'exposarà la informació demogràfica fonamental, la qual cosa permetrà dimensionar el pes de la joventut, la seua distribució en grups d'edat i la seua evolució quant al conjunt de la població. A continuació, es posarà el focus en el mercat de treball i la seua relació amb els nivells formatius de la població a diferents nivells d'agregació. No és possible començar a discutir sobre les possibilitats d'emancipació de les persones joves i el creixement natural de qualsevol municipi sense comprendre la situació de l'ocupació, principal responsable de les possibilitats econòmiques de les persones en una economia de mercat. En tercer lloc, es realitzarà un diagnòstic de les condicions de vida des del punt de vista dels nivells de renda, de la desigualtat i del risc de pobresa i exclusió social

## ESTRUCTURA POBLACIONAL

D'acord amb l'estadística del padró continu (EPC)<sup>2</sup> d'habitants proporcionat per l'Institut Nacional d'Estadística (INE), el municipi de Museros tenia **6.596 habitants** el 2020. Com mostra el **GRÀFIC 1, el creixement de la població ha sigut sostingut** durant l'últim quart de segle, amb un augment significatiu fins a la crisi de 2008. S'aprecia, fins i tot, un repunt en els últims anys, amb un 61,5 % més d'habitants el 2020 (6.596) que el 1996 (4.083). Aquesta evolució contrasta amb la de la ciutat de València, el creixement de la qual comença a moderar-se alguns anys abans, i quedarà estancada des de llavors. Per gènere, no s'aprecia cap diferència significativa. L'any 2020, residien en el municipi 3.362 homes i 3.224 dones, davant 2.021 i 2.062 l'any 1996, respectivament.

**GRÀFIC 1. Evolució de la població de Museros, 1996-2020 (1996=1).**

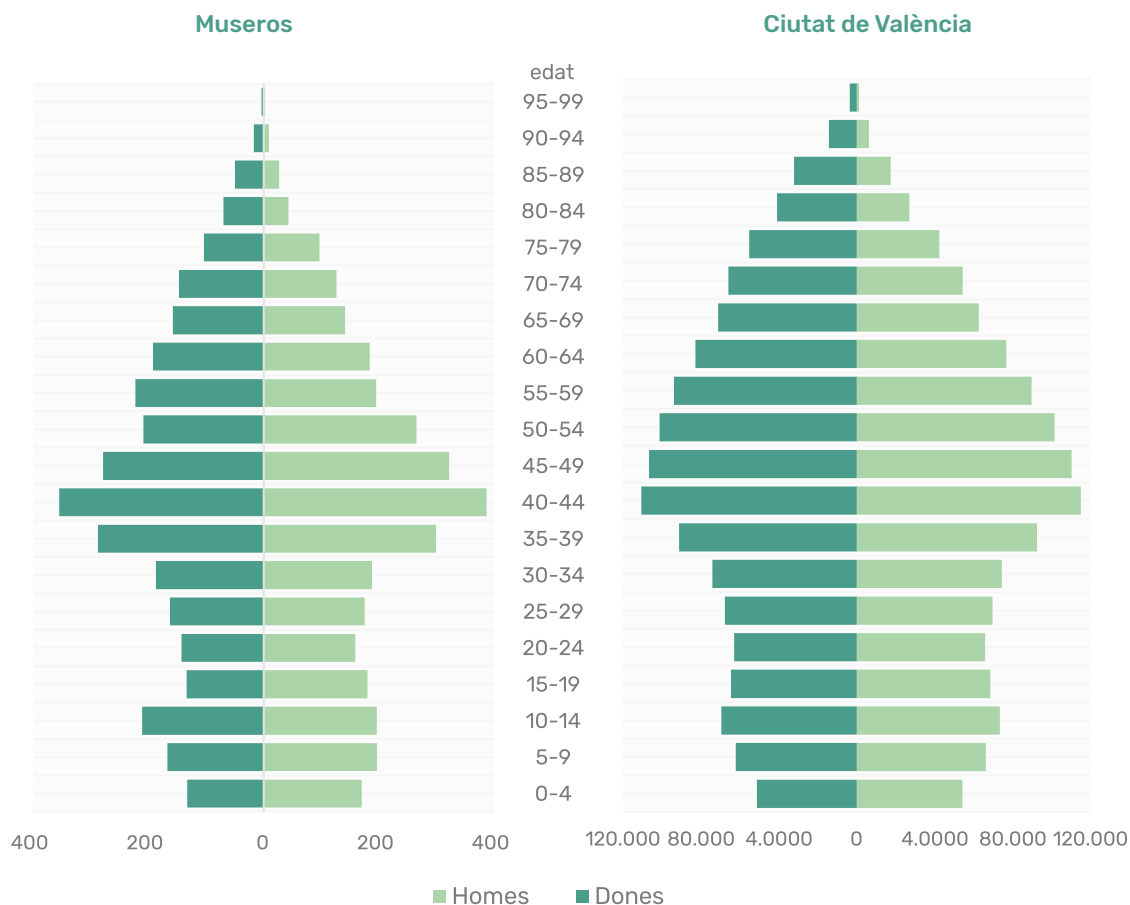


Font: elaboració pròpia amb dades de l'estadística del padró continu de l'INE.

<sup>2</sup>L'EPC s'elabora a partir de l'explotació de la informació dels fitxers de padrons disponibles en l'INE per a oferir informació de residència, sexe, edat, nacionalitat i lloc de naixement en l'àmbit municipal per a la població resident a Espanya l'1 de gener de cada any.

L'evolució de la població permet identificar el perfil demogràfic de qualsevol unitat territorial, però no ofereix informació sobre la seua composició en termes de cohorts d'edat. Això és fonamental per a avaluar la posició relativa de les persones joves i qualsevol possible desequilibri a mitjà i llarg termini. En aquest sentit, la piràmide demogràfica és un recurs gràfic d'enorme utilitat. El **GRÀFIC 2** mostra que **existeix una considerable simetria en la distribució de la població per gènere; no obstant això, no ocorre el mateix en termes d'edat**. En concret, la piràmide demogràfica de Museros està significativament esbiaixada en aquest sentit, especialment si és comparada amb la ciutat de València. El desequilibri se centra en les cohorts que van de 35 a 49 anys, amb un tall abrupte quant a edats més i menys avançades. Un altre tall rellevant es produeix en la població de 5 a 14 anys, que recupera nivells parells amb la cohort de 30 a 34 anys, que atenua la caiguda en la població jove d'edats compreses entre 14 i 30 anys. Aquesta composició relativament irregular planteja problemes a llarg termini si la base de la piràmide no torna a eixamplar-se prou com per a evitar un descens demogràfic, amb les consegüents variacions en l'estructura ocupacional i econòmica del municipi. Dit això, la diferència entre Museros i la ciutat de València té més a veure amb com els processos d'agregació tendeixen a suavitzar l'heterogeneïtat entre poblacions xicotetes que a una diferència profunda entre la demografia dels dos municipis.

**GRÀFIC 2. Piràmide de població a Museros i de la ciutat de València.**

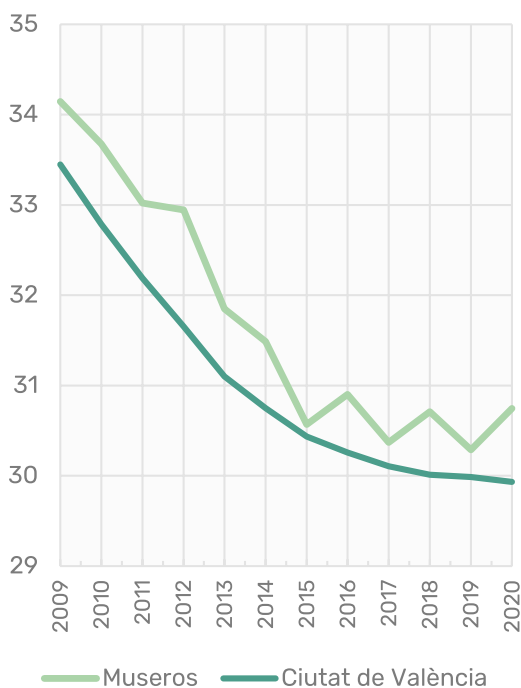


Font: elaboració pròpia amb dades de l'estadística del padró continu de l'INE.

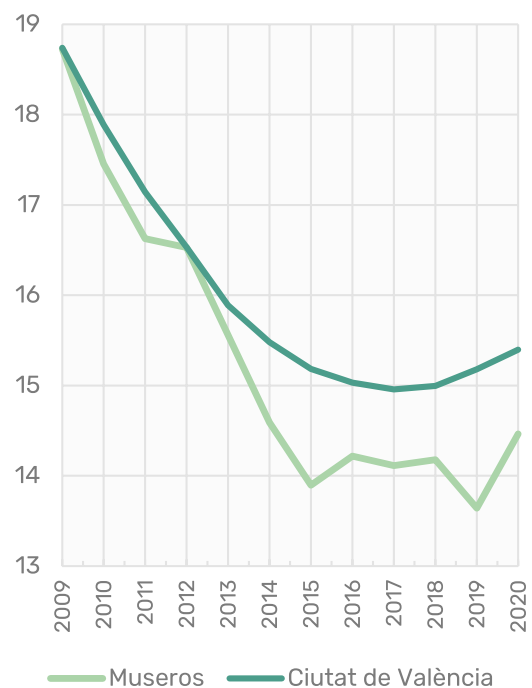
Segons dades de la Generalitat de València, l'any 2021, el 16,3 % de les habitant i dels habitants eren menors de 15 anys, mentre que aquest percentatge s'eleva al 30,7 %, si considerem tota la població menor de 30 anys. Això representa per a Museros quasi dos punts percentuals més per sota de 15 anys i 0,8 punts per a la població per davall de 30 anys comparat amb la ciutat de València. Aquestes xifres aporten evidència addicional pel que fa al dinamisme demogràfic de Museros i la importància de comprendre la situació de les persones joves com a grup social amb un pes significatiu en el conjunt. No obstant això, és important observar el comportament de la població jove al llarg de l'última dècada per a comprendre millor la situació sociodemogràfica actual, i per permetre la formació d'expectatives raonables a mitjà termini. El **GRÀFIC 3** assenyalava que, malgrat el augment general de la població, **el pes de les persones joves no ha deixat de baixar al llarg de la dècada fins al lleuger repunt experimentat en els últims tres a quatre anys.** El quadre (a) mostra que la població menor de 30 anys a Museros ha caigut des del 34 % el 2009 fins a l'assenyalat quasi 31 % el 2020, una evolució relativament parella a la de la ciutat de València. Per contra, sí que s'observa que aquesta caiguda té més a veure amb la població menor de 15 anys que amb les persones joves entre 18 i 30 anys.

### GRÀFIC 3. Evolució de la població jove de Museros per grups d'edat (0 a 29 anys).

(a) Percentatge de població menor de 30 anys



(b) Percentatge de població entre 15 i 29 anys



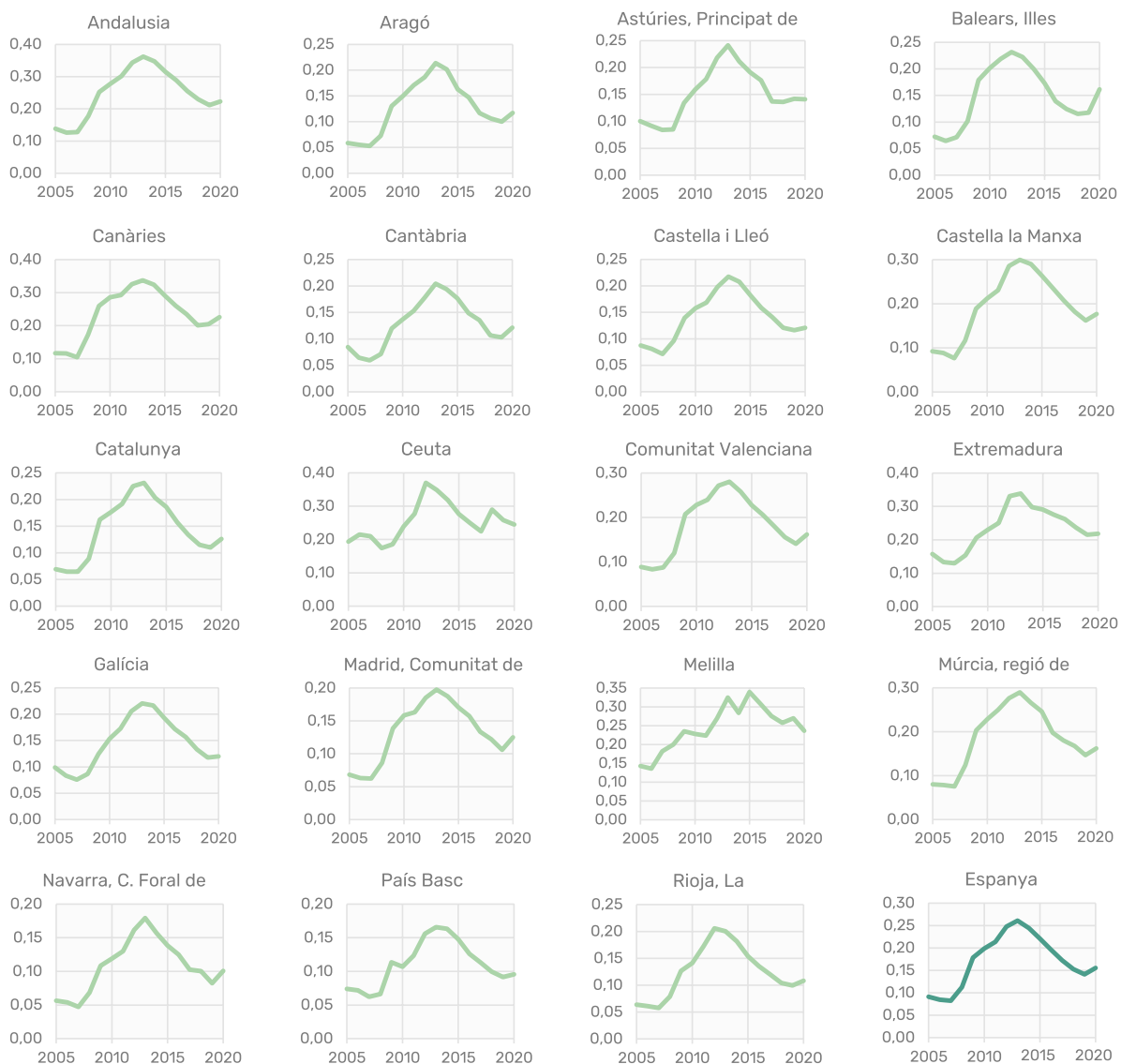
Font: elaboració pròpia amb dades de l'estadística del padró continu de l'INE.

En el seu conjunt, l'evolució demogràfica de la joventut a Museros es caracteritza per patrons similars al del conjunt de l'estat i països de l'entorn. No obstant això, a pesar que en les últimes dècades s'ha produït una caiguda relativa del pes de les cohorts de menor edat, no és menys cert que la caiguda s'ha detingut i, fins i tot, la població ha tornat a créixer. Aquesta circumstància fa encara més rellevant posar el focus en la joventut i en la seua situació formativa, laboral i econòmica.

## MERCAT LABORAL I FORMACIÓ

El mercat laboral és una institució i un procés econòmic fonamental en qualsevol societat articulada al voltant de l'ocupació. La **TAXA D'ATUR**, que mesura el percentatge de la població activa que es troba desocupada, es va situar en el 15,53 % l'any 2020, i va arribar al 26,1 % el 2013 per al conjunt del país. A la **Comunitat Valenciana**, la taxa de desocupació va ser del 16,2 % el 2020, i del 28 %, el 2013. Són taxes molt per damunt de la mitjana europea que revelen una circumstància singular i particularment adversa del mercat de treball a Espanya. Com es pot veure en el **GRÀFIC 4**, les taxes de desocupació tenen cert grau de variació a nivell territorial, però conserven tant una tendència similar com una proximitat suficient per a descartar que hi haja comunitats autònomes al marge d'aquesta realitat problemàtica de l'ocupació. La Comunitat Valenciana és una de les més pròximes a la mitjana nacional, la qual cosa convida a considerar la distribució territorial, sectorial i ocupacional de l'ocupació en la comunitat i la província de València com a representatius de les fortaleses i deficiències de l'economia i del mercat de treball en el conjunt.

**GRÀFIC 4. Taxa de desocupació per comunitats autònomes, 2005-2020.**



Font: elaboració pròpia amb les microdades de l'enquesta de població activa (EPA) de l'INE.

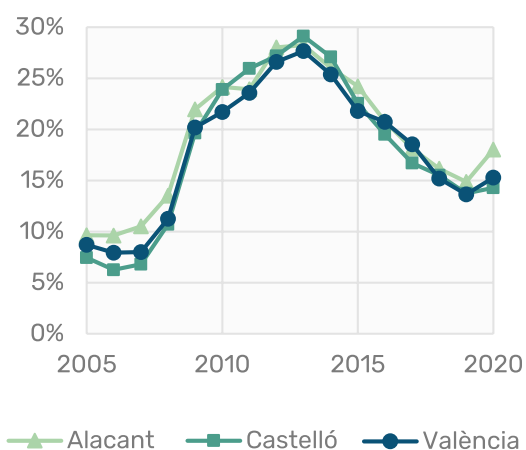


Aquestes dades generals poden desagregar-se en diferents nivells. D'entrada, es pot descendir del primer nivell de desagregació territorial per a considerar les **províncies** com a unitats aïllades. Com a unitat d'anàlisi, la província és molt més útil per a aproximar-nos al nivell municipal.<sup>3</sup> Cal recordar que les dades oficials de desocupació, de les quals existeixen registres amb un nivell molt detallat, infravaloren per la seua naturalesa administrativa els nivells reals de desocupació. No consideren, en general, la població en desocupació de llarga duració o situacions de cerca activa o receptiva per canals fora de l'abast dels serveis públics d'ocupació. L'enquesta de població activa (EPA), en aquest sentit, té la virtut principal d'aflorar aquestes xifres i oferir, d'aquesta manera, un retrat més pròxim a la realitat social de la necessitat d'ocupació. En concret, tot seguint la metodologia de l'INE, es considera en atur a totes aquelles persones de 16 anys o més que, simultàniament, no hagen exercit treball remunerat per compte d'altri ni per compte propi durant la setmana anterior a l'enquesta, que busquen activament ocupació per compte d'altri o realitzen gestions per a establir-se pel seu compte durant el mes anterior, o que estiguen disponibles per a treballar en el termini d'una setmana. Entre les persones aturades, també s'inclouen persones en circumstàncies especials, com ara aquelles que, malgrat haver trobat ocupació, no s'han incorporat abans d'un mes.

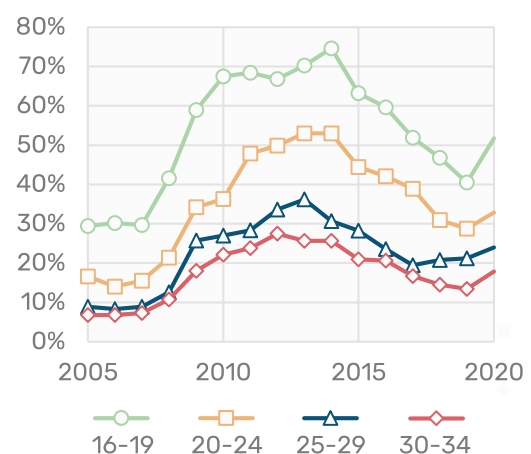
El **GRÀFIC 5** inclou dues perspectives diferents. El primer mostra l'evolució entre 2005 i 2020 de la taxa de desocupació per províncies dins de la Comunitat Valenciana. La conclusió més important que es pot extraure del quadre (a) és la forta similitud en el comportament de la taxa de desocupació entre les províncies d'Alacant, Castelló i València, que són pràcticament indistingibles de l'evolució de l'atur a la Comunitat en el seu conjunt. L'única excepció són les lleugeres divergències que es produeixen a l'inici i al final del període, probablement per raons diferents. En aquest sentit, és significatiu que el millor moment per a la província de Castelló es produïra en la cúspide del creixement previ a la crisi de 2008, en la pràctica fregant la plena ocupació, i que la província de València sembla ser la que troba majors dificultats per a reduir la desocupació en èpoques de bonança, i viceversa.

### GRÀFIC 5. Taxa de desocupació per província i edat dins de la C. Valenciana, 2005-2020.

(a) Taxa d'atur per província a la C. Valenciana



(b) Taxa d'atur per edat a la província de València



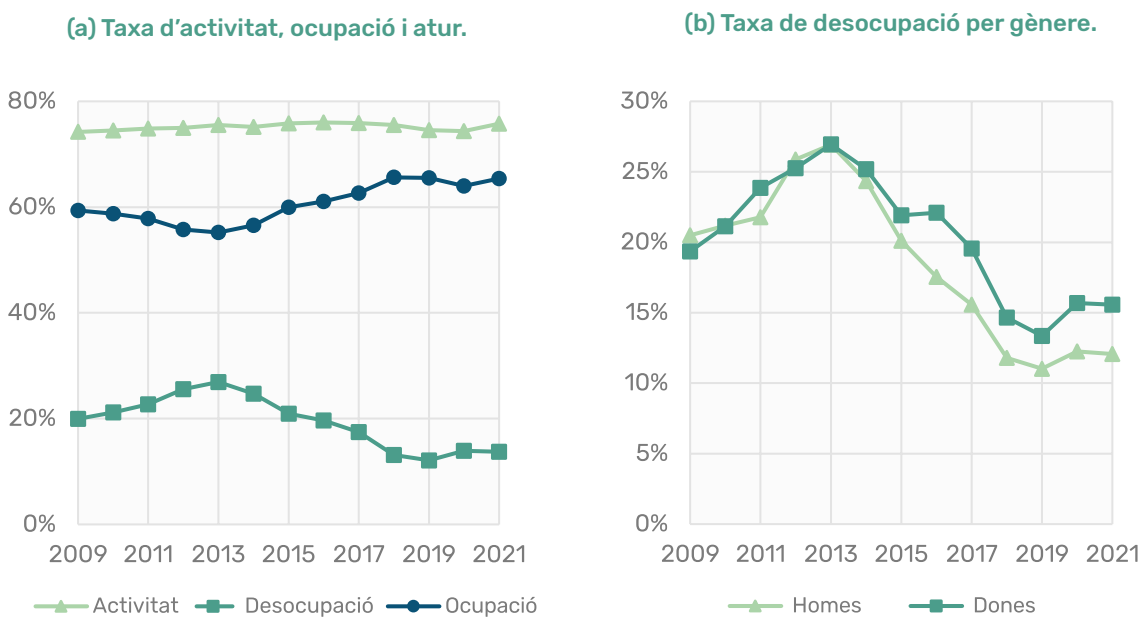
Font: elaboració pròpia amb les microdades de l'enquesta de població activa (EPA) de l'INE.

<sup>3</sup> Encara que el pes pel que fa a la ciutat de València és probable que introduïska un fort efecte composició en els resultats provincials, és el més representatiu dels nivells comarcal i municipal en conservar la qualitat de les dades que proporciona l'enquesta de població activa (EPA) de l'INE.

El segon quadre (b) mostra la taxa d'atur juvenil entre 16 i 34 anys a la província de València per cohorts d'edat definides d'acord amb la classificació de l'INE. Les diferències són substancials. En el pitjor de la crisi, la taxa d'atur juvenil de 16 a 19 anys va superar el 75 %, mentre que entre les persones adultes de 30 a 34 anys no va arribar al 30 %. Aquestes xifres indiquen **nivells d'atur excessius dins del entorn europeu i subratllen un dels factors que dificulten l'emancipació i la planificació familiar entre les persones joves a València**. No obstant això, la desocupació es va moderar en els últims anys, taxes pròximes al 25 % per a joves en ple desenvolupament de la seua incorporació al mercat laboral, entre els 25 i els 29 anys, no deixen lloc a dubtes sobre la dimensió del problema econòmic i social que representa la desocupació juvenil.

A **nivell subregional** tenim dades de la Generalitat Valenciana sobre activitat, ocupació i atur per a la comarca de l'Horta Nord. El **GRÀFIC 6** mostra dos quadres amb la mitjana anual de les sèries trimestrals de les taxes d'activitat, ocupació i desocupació per a la població en general i de la taxa d'atur, aquesta vegada dividida per gènere. En el quadre (a), es pot apreciar que la població activa es manté estable des de 2009, amb fluctuacions molt suaus que només augmenten lleugerament durant el 2020. Això és el que produeix un efecte espill en la variació de les taxes d'ocupació i desocupació, que es comporten de manera consistent amb el cicle econòmic en el conjunt de l'estat. La taxa de desocupació va arribar el 2013 al 26,93 % a la comarca, i va tocar el seu mínim el 2019 amb un 12,12 %. Des de llavors, la taxa d'atur ha augmentat lleugerament fins al 13,73 % com a mitjana dels tres primers trimestres de 2021. D'altra banda, el quadre (b) permet identificar un comportament diferenciat durant la gradual recuperació entre 2013 i 2019 entre homes i dones. Encara que 2009 a 2013 la variació de la taxa d'atur oscil·la sense distanciar-se sistemàticament, durant el segon període la taxa d'atur se situa per a les dones al voltant de tres punts percentuals per damunt dels homes. Aquestes dades no estan desagregats per edat, la qual cosa suposa una limitació a l'hora de situar l'impacte de la crisi i la recuperació en la població jove, però no permet ignorar que existeix un biaix de gènere a l'hora de determinar els resultats laborals a la comarca de l'Horta Nord.

**GRÀFIC 6. Evolució de l'ocupació a l'Horta Nord, 2009-2021 (3T).**

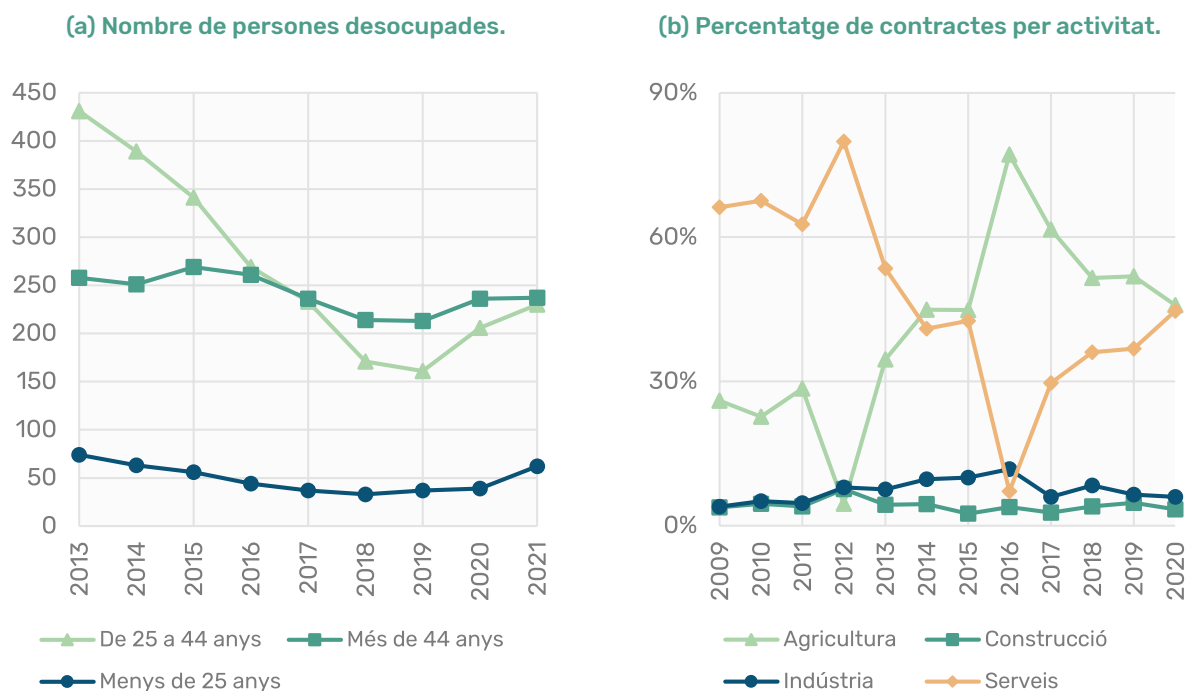


Font: elaboració pròpia amb dades del Servei Valencià d'Ocupació i Formació.

D'acord amb el Servei Valencià d'Ocupació i Formació, **el nombre de persones desocupades a**

**Museros** ha baixat des de 2009, en particular per a les persones entre 25 i 44 anys, com es pot veure en el **GRÀFIC 7**. El quadre (a) assenyalava que la quantitat de persones desocupades en els altres segments d'edat, menys de 25 i més de 44 anys, les variacions són molt més tènues. En tots els casos, la reducció del nombre de persones desocupades es frena el 2019 i torna a accentuar-se el 2020, molt probablement a causa de l'impacte econòmic de la pandèmia de COVID-19. Si s'observa el quadre (b), es pot veure que pel nombre de contractes els dos sectors d'activitat més importants són l'agricultura i els serveis. La indústria i la construcció ocupen menys del 10 % de les persones ocupades i dins de aqueix xicotet percentatge pateixen variacions durant el cicle que són particularment acusades en la indústria, encara que les transicions es produeixen de manera gradual. El quadre fa aparent la forta complementarietat entre l'agricultura i els serveis com a motors d'ocupació. Això és més rellevant quan s'atén el creixement de la població de Museros durant el mateix període i a la caiguda en el nombre de persones desocupades. Durant la primera part de la dècada, de 2009 a 2014, el sector serveis és predominant, arribant a representar un 80 % dels contractes de treball signats. Entre 2014 i 2015 es produeix una substitució de l'ocupació en serveis per ocupació primària, que comença a recuperar-se el 2012. El pic en el sector primari es produeix el 2016, quan aconseguix xifres pròximes al dels serveis, el qual toca el seu mínim de 7,1 %, per davall de la indústria amb un 11,7 %. El patró sembla tornar a repetir-se el 2019, amb un possible relleu de l'agricultura per la indústria com a motor d'ocupació. Aquesta evolució tant en el nombre de persones desocupades com entre els sectors d'activitat indica l'existència d'un cert vigor del mercat de treball en el municipi, encara que condicionat per la forta dependència de l'agricultura i els serveis, sectors que mostren un caràcter cíclic i de suma zero entre ells.

**GRÀFIC 7. Evolució de l'ocupació i el nombre de contractes per sector d'activitat a Museros, 2009-2020.**

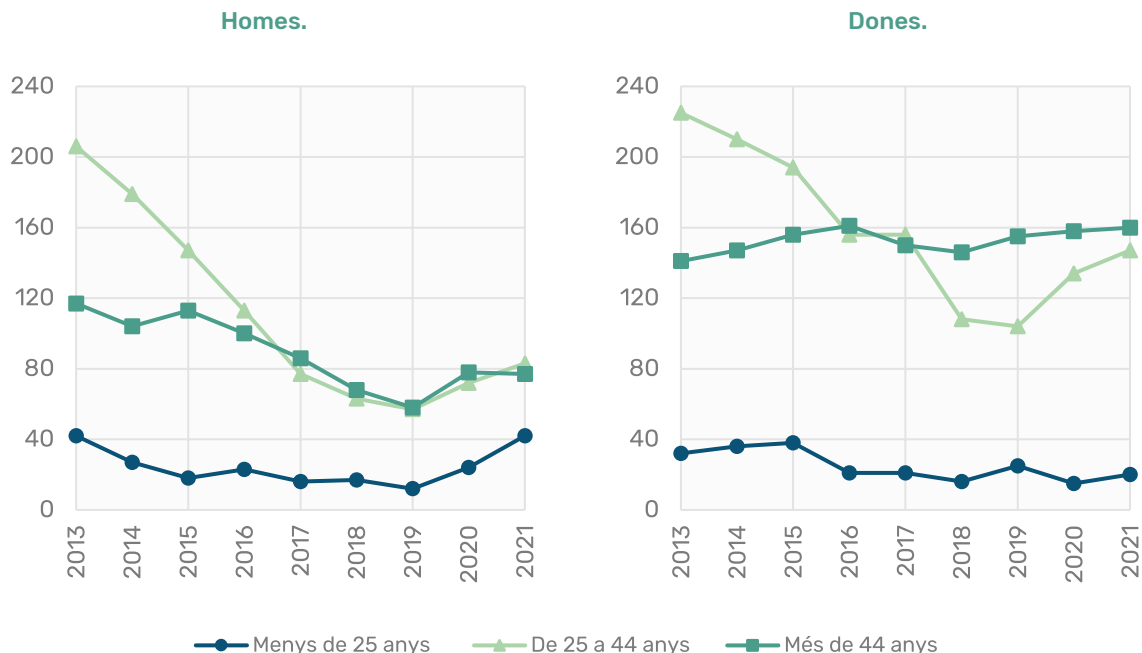


Font: elaboració pròpia amb dades del Servei Valencià d'Ocupació i Formació.

Aquestes **DADES D'OCUPACIÓ** admeten, així mateix, una anàlisi de l'evolució de l'ocupació per

gènere i edat. Com es pot veure en el **GRÀFIC 8**, el nombre de persones desocupades difereix ostensiblement entre homes i dones a mesura que l'edat augmenta. En la mesura en què no existeixen dades a nivell municipal sobre població activa, no podem saber si aquestes diferències es deuen a un biaix de gènere o la inserció en el mercat laboral. Amb tot, sobre el supòsit d'una proximitat entre les dades municipals i comarcals, cal assumir que les majors dades en el nombre de dones desocupades és probable que es reflectiren en taxes de desocupació majors a Museros. És interessant assenyalar com les oscil·lacions en el nombre de persones desocupades per gènere semblen estar vinculades a les oscil·lacions en la generació d'ocupació en l'agricultura i els serveis. Els pics de desocupació de dones menors de 25 anys mostren una certa correlació amb els moments depressius del cycle per al sector serveis, i viceversa per als homes. Tant és així que a l'inici i al final del cycle l'augment de la desocupació té un caràcter masculí i correlatiu amb la caiguda de la participació de l'agricultura en l'ocupació. A edats superiors el patró canvia. Entre 25 i 44 anys la desocupació és significativament major entre les dones i segueix més de prop el cycle general de l'economia, a pesar que l'equilibri demogràfic en el municipi entre homes i dones no hauria d'implicar cap desproporció en l'ocupació. Per a les persones majors de 44 anys aquest patró no sols s'accentua, mostrant una desocupació tres vegades major per a les dones en el pic d'activitat de 2019, sinó que sembla insensible a les variacions del cycle. Aquest caràcter estructural del biaix de gènere en la desocupació en edats adultes no hauria de llegir-se com una circumstància aliena a les persones joves. Al contrari, tant des del punt de vista de la dependència econòmica a l'interior de la majoria de les llars, com per la planificació familiar o la conformació d'imaginari més o menys igualitaris a partir de les trajectòries laborals, les persones joves no són alienes a aquesta estructura esbiaixada del mercat de treball.

**GRÀFIC 8. Evolució de l'ocupació a Museros per gènere, 2009-2020.**

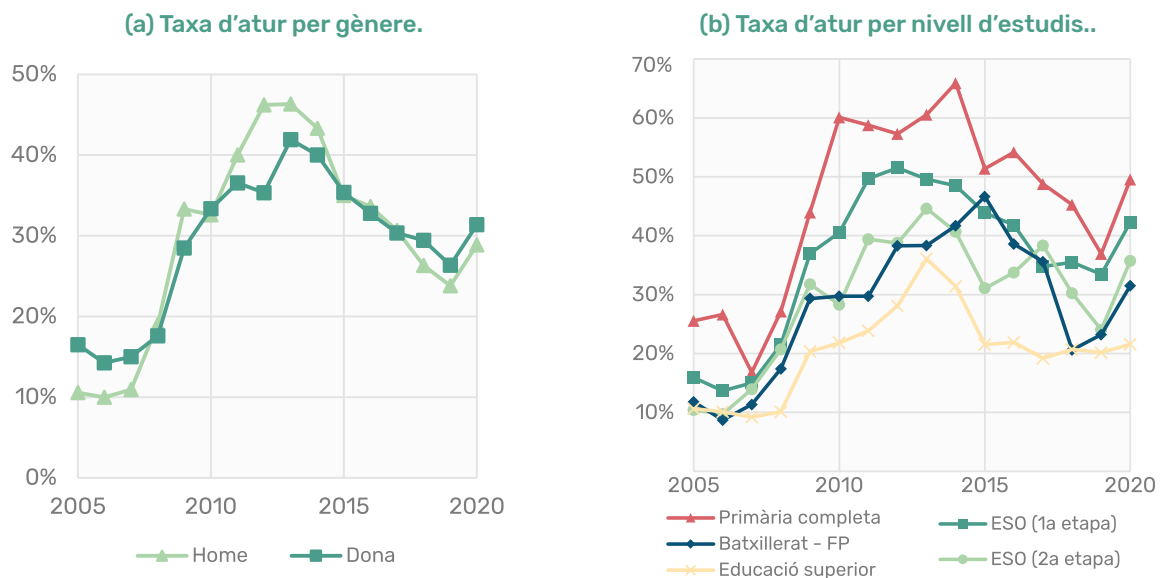


Font: elaboració pròpia amb dades del Servei Valencià d'Ocupació i Formació.

Un diagnòstic de l'oferta en el mercat de treball no està complet sense una anàlisi de la **RELACIÓ ENTRE OCUPACIÓ I NIVELL EDUCATIU**. La formació de les persones és un dels factors clau del seu

desenvolupament personal i la seua inserció social. Si bé, la seua importància no es limita als seus efectes econòmics, la qualificació dels treballadors i treballadores es relaciona directament amb l'estructura del mercat de treball i les condicions de vida a les quals tenen accés les persones. Aquest enfocament no exclou correlacions instrumentals entre l'educació i l'ocupabilitat. Al contrari, l'èxit formatiu dels individus està sovint esbiaixat per la seua posició de classe o gènere, entre altres factors. No obstant això, relacionar el nivell formatiu amb la desocupació permet comprendre les condicions prevalents per a l'emancipació i desenvolupament vital de la joventut, tot abstractant els efectes que la bona o mala marxa de l'economia en general puga tindre sobre els nivells d'ingressos o creació de llocs de treball. Vista la trajectòria i l'estructura econòmica a Espanya, així com en molts altres països, l'adquisició de nivells superiors de formació implica de mitjana fortes primes salarials, i, per tant, obviar-ho implica renunciar a visibilitzar la importància de la formació com un aspecte determinant de la situació sociodemogràfica present i futura de les persones joves en qualsevol municipi.

**GRÀFIC 9. Percentatge de persones desocupades entre 16 i 29 anys per gènere i nivell formatiu a la província de València.**



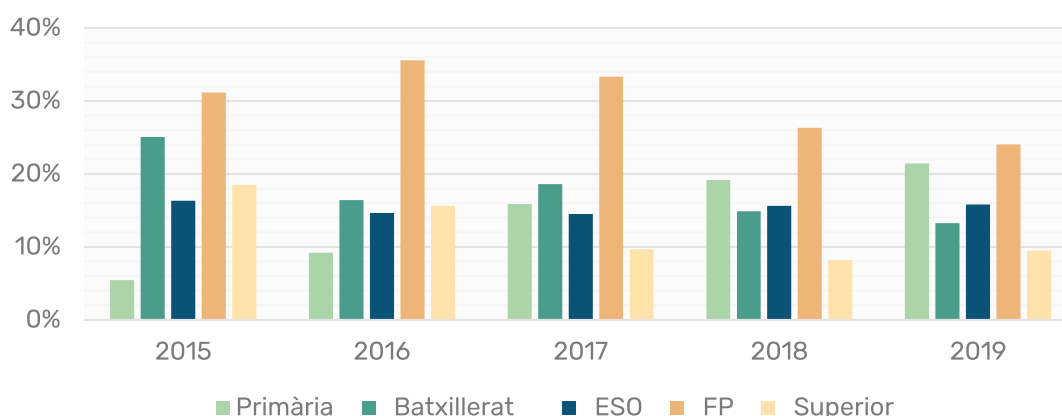
Font: elaboració pròpia amb les microdades de l'Enquesta de Població Activa (EPA) de l'INE.

El **GRÀFIC 9** mostra el percentatge de persones desocupades entre els 16 i els 29 anys per nivell d'estudis i per gènere a la **província de València**. El primer que salta a la vista és la inversió del biaix de gènere entre les persones desocupades, en què l'etapa de la crisi inicial es va traduir en un increment notablement superior i més ràpid entre els homes. Per contra, des de 2016 la desocupació entre les dones joves ha sigut superior al voltant de cinc punts percentuals. Aquesta transformació estructural és bastant probable que es relacione amb els canvis en l'estructura sectorial i ocupacional introduïts per la crisi de 2008, que va tindre un epicentre en el sector de la construcció. Pel que fa als nivells formatius, la desocupació disminueix segons augmenta el nivell formatiu, de manera que, el 2020, la taxa d'atur entre les joves i els joves amb educació superior va ser del 21 %, mentre que la de les persones joves que només han completat la primària era del 50 %. Les diferències s'atenuen en les fases de recuperació, però tornen a separar-se tan prompte com l'economia s'alenteix. És important tindre en compte que no s'inclouen els nivells salarials, de manera que les diferències observades en les taxes d'atur no esgoten les desigualtats existents entre les i els treballadors a causa de les diferències formatives. Bé pot ocórrer que la desocupació entre persones amb el batxillerat i amb estudis superiors siga similar però els salaris mitjans siguen

diferents. Si bé, les taxes de desocupació i la seua evolució són en general molt similars entre la segona etapa de l'ESO i batxillerat, la veritat és que els salaris mitjans tendeixen a diferenciar-se en favor dels segons.

A **nivell municipal**, el **GRÀFIC 10** mostra la distribució de les persones desocupades registrades entre els 16 i els 29 anys per nivell d'estudis a Museros. És necessari tindre en compte que els percentatges no es refereixen a la proporció de persones parades sobre el total de població activa per nivell educatiu. El que mostren és com es distribueixen aquestes entre els diferents nivells formatius. Les majors proporcions de persones parades es donen, amb independència del temps, entre aquelles persones amb nivells d'estudis corresponents a la formació professional (FP) i el batxillerat. Per contra, les més baixes es donen entre aquelles que només tenen l'educació primària. Aquestes dades, no obstant això, tenen un biaix de composició important. El nombre de joves entre 16 i 29 anys que només van obtindre la primària és molt escàs. Sí, per contra, s'observa la mateixa distribució per a les persones majors de 45 anys, el que trobem és que les persones desocupades es concentren desproporcionadament entre aquelles que només van completar l'educació primària. Això és una forma tangencial de constatar l'augment mitjà de la formació en les cohorts de menor edat. Entre la joventut, no existeixen pràcticament casos d'abandó del sistema educatiu abans de completar almenys el primer cicle d'educació secundària obligatòria. L'altra cara de la moneda, no obstant això, és que, entre la joventut, s'evidencia una major proporció de persones amb titulació mitjana en atur, i una no menyspreable taxa de desocupació entre joves amb batxillerat o educació superior. Dit d'una altra manera, **el nivell formatiu mitjà és inversament proporcional a l'edat, però un major èxit educatiu no implica taxes de desocupació significativament millors quan s'introdueix l'edat com a factor diferenciador**. L'edat, com és ben sabut, té sovint més pes relatiu que altres factors a l'hora de traçar les trajectòries salarials i d'ocupació entre les persones treballadores a Espanya. En altres paraules, és possible que segons les persones joves actuals vagen complint anys, les seues taxes de desocupació disminuïsquen, però és igualment probable que les taxes de desocupació no diferisquen comparant a les i els treballadors de 44 anys o més d'ahir i de demà, malgrat les significatives diferències en els seus mèrits acadèmics.

**GRÀFIC 10. Distribució de les persones desocupades entre 16 i 29 anys per nivell d'estudis, 2009-2020**

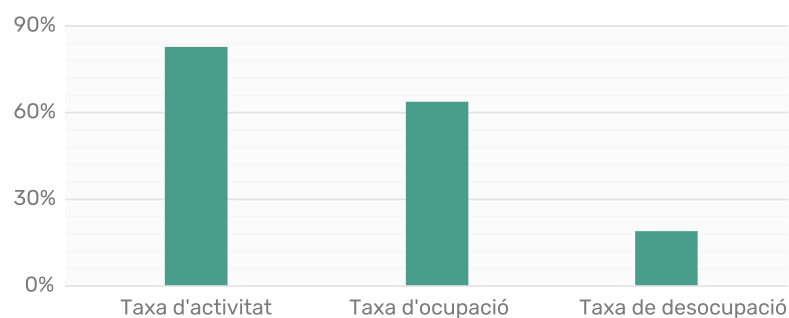


Fuente: elaboración propia con datos del Servei Valencià d'Ocupació i Formació.

Per a comprendre millor quina és avui dia la situació laboral de les persones més joves, s'utilitzaran les dades de l'enquesta autocompletada distribuïda per Internet a joves del municipi entre 12 i 30 anys. El principal avantatge d'utilitzar aquesta font primària d'informació és la immediatesa i

la màxima desagregació de la informació. El principal desavantatge és que, donat el disseny no probabilístic de l'enquesta i la limitada grandària mostral, les dades no són representatives de la població jove de Museros. Per això, les dades han d'interpretar-se amb extrema cautela i coneixent el propòsit per al qual van ser recol·lectats: aproximar-se de manera ràpida i orientativa a la realitat de les persones joves a partir del coneixement i de les percepcions sobre la seua situació. Malgrat aquesta limitació, i amb l'objectiu de corregir part del biaix, s'ha postestratificat la mostra a partir de dades poblacionals de gènere i grups quinquennals entre els 10 i els 30 anys com s'inclouen en l'estadística del padró continu de l'INE.<sup>4</sup> Encara que aquest procediment pot ajudar a atenuar biaixos en la composició demogràfica de la mostra i acostar-se a la població, no pot fer la mostra representativa amb la informació disponible. Per tant, els valors calculats, a partir de l'enquesta, han d'interpretar-se sempre relacionats amb les persones enquestades, i en cap cas, amb la població.

### GRÀFIC 11. Taxes d'activitat, ocupació i atur entre les persones enquestades (16-30 anys).



Fuente: elaboración propia con datos de la encuesta a las personas jóvenes en Museros.

Aquesta és la informació que ofereix el **GRÀFIC 11** per a les taxes d'activitat, ocupació i atur entre les persones joves de 16 a 30 anys enquestades a Museros. Entre parèntesi s'inclouen els càlculs corregits per la postestratificació juntament amb la precisió de l'estimació. D'acord amb les dades, 82,8 % (80,4 % , ±11,2) de les persones enquestades afirma estar treballant a temps complet, a temps parcial o estar en cerca d'ocupació. D'altra banda, el 63,8 % (80,4 % , ±11,2) afirma estar ocupat o empleada, bé siga a temps complet o a temps parcial. D'aquesta manera, es pot prendre la diferència entre les persones joves actives i les ocupades per a conèixer quantes persones joves es troben en atur. Entre les persones enquestades, un 19 % (21,2 % , ±11,48) afirma no tindre treball, però estar buscant-lo.

L'edat modal de les persones joves aturades es troba en els 20 anys, amb un repunt entre dels 25 i els 30. El perfil de les persones ocupades és més homogeni, amb l'edat més típica clarament definida en els 25 anys, i un 59,5 % que treballa a temps complet. Un 35 % de les persones joves ocupades compatibilitza la seua activitat amb els estudis. No obstant això, només un 29,7 % de les persones enquestades que treballaven, onze joves, estaven també emancipats o emancipades, amb una edat mitjana de quasi 27 anys i la meitat d'ells entre 28 i 30.

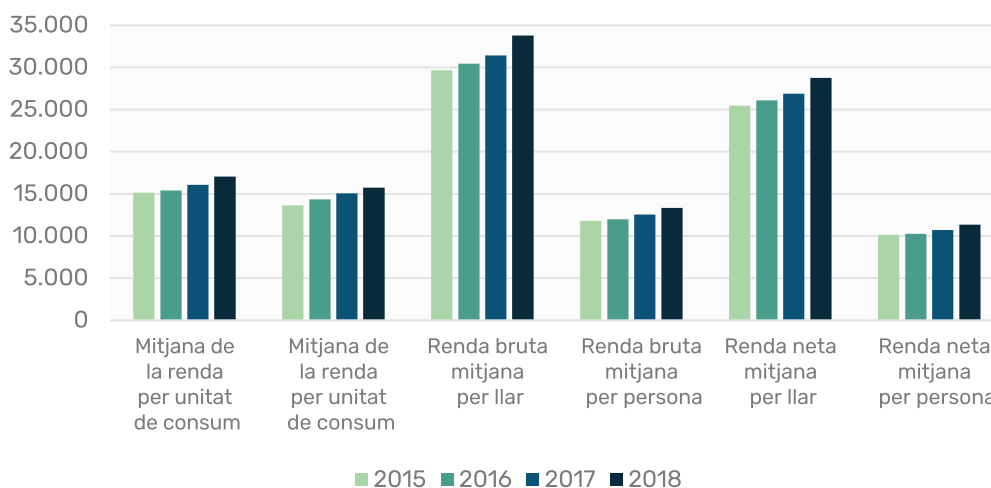
<sup>4</sup> En la pràctica, la distribució per gènere i edat de la mostra està considerablement pròxima a la de la població. Entre les persones enquestades, un 28,6 %, 38,6 % i 32,9 % corresponen a joves de 12 a 18 o 19 i de 24 i 25 a 30 anys, respectivament. Per gènere tenim que un 51,4 % es declaren dones i un 48,6 % homes. Una de les respostes es defineix com a gènere altre, i donades les limitacions de l'autodefinició de gènere en els registres administratius és eliminada en aquells casos en què es requereisca validació externa de les dades a partir del gènere registrat en el padró. Els factors d'elevació, amb les limitacions descrites, s'han calculat en utilitzar el paquet anesrake per al llenguatge de programació R.



## RENDA, DESIGUALTAT I CONDICIONS DE VIDA

El **GRÀFIC 12** mostra diversos indicadors de **RENDA** de les llars al municipi de Museros tot utilitzant l'estadística experimental de l'INE. La **renda bruta mitjana se situa el 2020 en els 33.770 euros per llar, un 14 % per damunt de 2015**. Aquest creixement de la renda bruta és similar al de la renda disponible de les llars, que va aconseguir els 28.743 euros el 2020, un 12,8 % més que el 2015. Si el que ens interessa és saber on es troba la renda de les persones, podem comprovar que la renda bruta i neta mitjana per persona va arribar a 13.324 euros i 11.341 euros respectivament el 2020. Ara bé, seria més convenient utilitzar la renda mitjana en lloc de la renda mitjana<sup>5</sup>. D'altra banda, resulta més adient usar la renda de la llar per *unitat de consum equivalent* que per persona a l'hora de reflectir la situació individual dels membres de les llars, que poden ser de variadíssima composició. Sense anar més lluny, el 2018 el 27,8 % de les llars estaven compostes per una sola persona, mentre que la grandària mitjana de la llar al municipi arribava als 2,51 membres, segons dades de l'INE<sup>6</sup>. Si es combinen aquestes dues apreciacions, comprovem que la renda mitjana bruta per unitat de consum equivalent de les llars va aconseguir els 15.750 euros el 2020, i que va pujar al 15,3 % el 2015.

**GRÀFIC 12.** Indicadors de renda de les llars a Museros, 2015-2020.



Font: elaboració pròpia amb dades de l'atles de renda de l'INE.

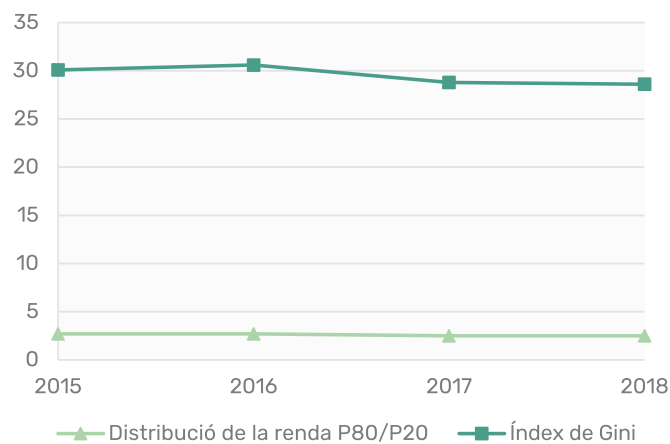
<sup>5</sup> Encara que fàcil de comprendre, la mitjana només és un estadístic apropiat en distribucions simètriques. Dit d'una altra manera, en la mesura en què no hi ha el mateix nombre de llars de rendes altes que de rendes baixes, la mitjana serà poc representativa de *la meitat* de la distribució de les llars. En aquests casos, un indicador més adequat és la mitjana, que reflectiria la renda de la llar que es trobaria just al mig si els posàrem tots en fila del primer a l'últim.

<sup>6</sup> Les unitats de consum reflecteixen les economies d'escala en el consum que es produeixen a l'interior de les llars amb més d'un membre. Per exemple, la renda equivalent per unitat de consum d'una llar amb dos adults no serà la mitjana aritmètica de la renda de la llar, sinó una mitjana ponderada en la qual el segon adult compta només com a mig adult a l'efecte d'identificar el potencial de consum de la renda de la llar, una vegada els costos fixos es reparteixen entre més persones.



Una manera de posar les dades en context és comparar Museros amb el municipi de València. En aquest últim, la renda bruta mitjana per llar es va situar en els 40.721 euros i la renda bruta mitjana per persona en els 16.170 euros; un 20,5 % i 21,3 % més que a Museros, respectivament. La renda disponible mitjana es va situar en els 32.954 euros per a les llars i els 13.086 euros per a les persones, en tots dos casos quasi un 30 % més prop de les dades de Museros que en la sèrie de rendes brutes. Finalment,, la renda mitjana per unitat de consum equivalent és igual a 16.450 euros a València, a penes un 4,4 % més que a Museros.

### GRÀFIC 13. Indicadors de desigualtat de la renda de les llars a Museros, 2015-2020.

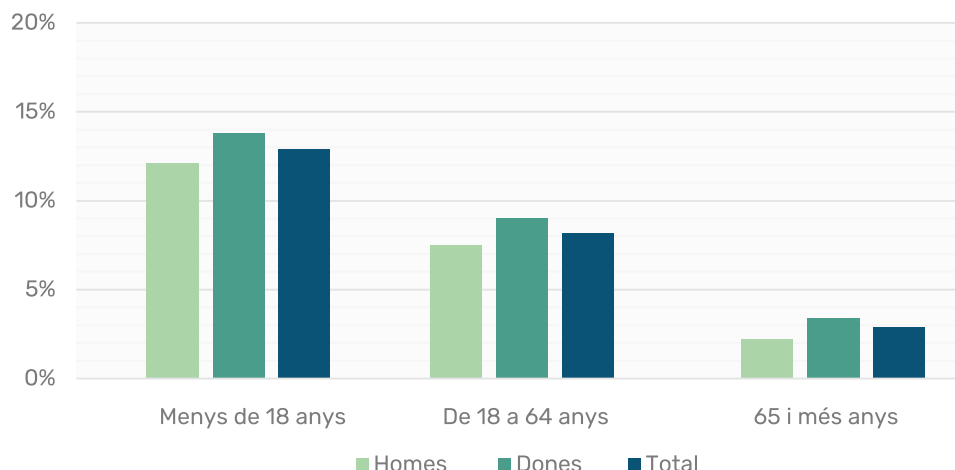


Font: elaboració pròpia a partir de les dades de l'atles de renda de l'INE.

Les mesures de tendència central, com la mitjana o la mediana són la millor manera d'orientar-se si les llars o les persones tingueren rendes molt semblants o si només poguérem tindre un estadístic a la nostra disposició. En la pràctica, la distribució de la renda en societat és característicament desigual. El **GRÀFIC 13** mostra dos indicadors de desigualtat en la distribució de la renda, l'índex de Gini i el P80/P20<sup>7</sup>. Es tracta d'una mesura sintètica i informativa de la dispersió de la renda en la mesura en què exclou els extrems. A Museros, l'índex de Gini va ser el 2018 de 28,6, mentre que el P80/P20 va ser de 2,5. En termes comparats, l'índex de Gini va ser de 33,1 en el conjunt d'Espanya i de 31,6 a la Comunitat Valenciana, segons dades de l'enquesta de condicions de vida (ECV) de l'INE. El 2015 va ser de 34,6 i 33, respectivament. La desigualtat a Museros, per tant, és lleugerament inferior a la de la Comunitat Valenciana, encara que evoluciona de manera parella.

Es poden extraure dues conclusions de les dades. Primer, **la desigualtat ha descendit ostensiblement des de 2015 fins a 2018**; en concret un 4,9 % i 1,5 punts percentuals. Si bé les dades a nivell municipal no estan actualitzats, per la similitud de les tendències de la desigualtat a nivell nacional i municipal cal esperar que aquesta continuara baixant a Museros fins a la irrupció de la pandèmia. Per a posar en perspectiva aquestes dades, es pot observar que l'índex de Gini va tocar el seu màxim de 34,6 a Espanya el 2015, i que caigué fins a 32,1 el 2020; tot tenint en compte que les dades de renda es refereixen sempre a l'any anterior a l'enquesta. Segon, que **la caiguda de l'índex P80/P20 és menor, amb el que podem entendre que les variacions de la desigualtat tenen més a veure amb la relació entre els extrems superior i inferior de la distribució de la renda que amb la major part de les llars.**

<sup>7</sup> El primer és l'indicador més utilitzat, que determina el grau en què la distribució de la renda es desvia de la igualtat perfecta, que correspon a un índex igual a 0, per a aproximar-se a la desigualtat perfecta, que correspon a 1. El segon mesura la diferència entre l'ingrés en el límit inferior de l'últim quintil o 20 % superior de la distribució sobre el límit superior del primer quintil o el 20 % més pobre

**GRÀFIC 14. Grups d'edat per davall del 40 % de la renda mitjana, 2018.**

Font: elaboració pròpia a partir de les dades de l'Atles de renda de l'INE.

Si l'anàlisi de la desigualtat de la renda s'ocupa de la distància que existeix entre les persones en termes d'ingressos monetaris, això no permet afirmar res directament sobre els nivells de **POBRESA**. De fet, pot donar-se el cas d'una economia en la qual existisca una forta desigualtat, però cap persona es trobara en una situació de privació. En la realitat econòmica, sí que existeix una connexió entre les dues, encara que la pobresa és sempre més preocupant. En aquest cas, les persones es troben en condicions de pobresa, monetària o material, quan són incapaces de satisfer necessitats que es consideren bàsiques, com ara habitatge, alimentació adequada o atenció sanitària. No existeix una definició precisa de quins són aquestes necessitats, però existeix un ampli consens tècnic i de política pública sobre la definició de població en pobresa relativa i/o risc d'exclusió social.

D'acord amb l'Estratègia Europa 2020, es consideren persones en risc de pobresa o exclusió social a aquelles que es troben en, almenys, una de les tres circumstàncies següents:

- En primer lloc, les persones en llars on els membres treballen per sota del 20 % del total del seu potencial de treball es consideren membres d'una llar amb intensitat d'ocupació baixa o insuficient.
- En segon lloc, si les persones viuen amb ingressos inferiors al 60 % de la mitjana de l'ingrés equivalent per unitat de consum, es considera que viuen en pobresa monetària. Per a Museros, l'any 2018, de nou en utilitzar les dades de l'atles de renda de l'INE, un 21,8 % dels menors i de les menors de 18 anys comptaven amb ingressos per unitat de consum per davall del 60 % de la mitjana, xifra que descendeix fins a un 12,9 % per a aquelles persones amb ingressos per unitat de consum per sota del 40 % de la mitjana. Per a la població entre els 18 i els 64 anys, els percentatges són del 9,2 % i del 17,1 %, mentre que per a les persones majors de 64 anys són del 2,9 % i del 8,9 %. Al municipi de València, per als menors de 18 anys, les xifres aconsegueixen el 27,4 % i el 16,4 %, respectivament. En un nivell administratiu superior i per a totes les edats, el 26 % ( $\pm 1,3$ ) de les persones viuen amb ingressos inferiors al 60 % de la mitjana de l'ingrés equivalent a la Comunitat Valenciana, xifra que baixa al 21,5 % ( $\pm 0,3$ ) per al conjunt d'Espanya. En altres paraules, la Comunitat Valenciana mostra taxes de pobresa relativa superiors a la mitjana, a la qual, no obstant això, sí que s'adequa Museros. En tot cas, es tracta de xifres preocupants i d'una realitat que afecta desproporcionadament la població jove, en concret els menors de 18 anys.

- En tercer lloc, es troba la privació material, definida com a falta involuntària en almenys quatre d'entre nou ítems definits. Aquests nou conceptes es corresponen amb el fet de no permetre's vacances almenys una setmana a l'any; un menjar de carn, pollastre o peix almenys cada dos dies; mantindre l'habitatge a una temperatura adequada; disposar d'un automòbil; disposar de telèfon; disposar d'un televisor; disposar d'una llavadora; no tindre capacitat per a afrontar despeses imprevistes de 650 euros, o haver patit retards en el pagament de despeses relacionades amb l'habitatge principal o amb compres a terminis en els últims 12 mesos. No és possible obtindre dades directament a nivell provincial o municipal, encara que és possible calcular que el 4,02 % ( $\pm 0,61$ ) de la població de la Comunitat Valenciana es troba en una situació de privació material severa. Per al conjunt de l'estat, la xifra és del 6,95 % ( $\pm 0,22$ ). Si es desagrega per conceptes, es pot observar que un 36,87 % ( $\pm 1,33$ ) dels valencians i de les valencianes no poden permetre's una setmana de vacances a l'any, un 1,72 % ( $\pm 0,31$ ) no pot permetre's un menjar de carn, pollastre o peix almenys cada dos dies, un 4,66 % ( $\pm 0,5$ ) no pot mantindre l'habitatge a una temperatura adequada, un 39,87 % ( $\pm 1,4$ ) no pot afrontar despeses imprevistes, un 7,6 % ( $\pm 0,73$ ) s'ha retardat en algun pagament, un 5,12 % ( $\pm 0,89$ ) no pot permetre's tindre un automòbil, pràcticament cap llar manca de telèfon per necessitat (0,73 %,  $\pm 0,23$ ), però cap llar declara no tindre rentadora o televisor per no poder permetre'ls. Aquestes xifres són, en general, considerablement pròximes als percentatges nacionals, amb la desviació més pronunciada en el 3,59 % ( $\pm 0,16$ ) de persones que no pot permetre's un menjar de carn, pollastre o peix almenys cada dos dies, en el 9,12 % ( $\pm 0,22$ ) que no poden mantindre l'habitatge a temperatura suficient, i en el 35,9 % ( $\pm 0,37$ ) que no pot afrontar despeses imprevistes, que se situa per davall de la Comunitat Valenciana .

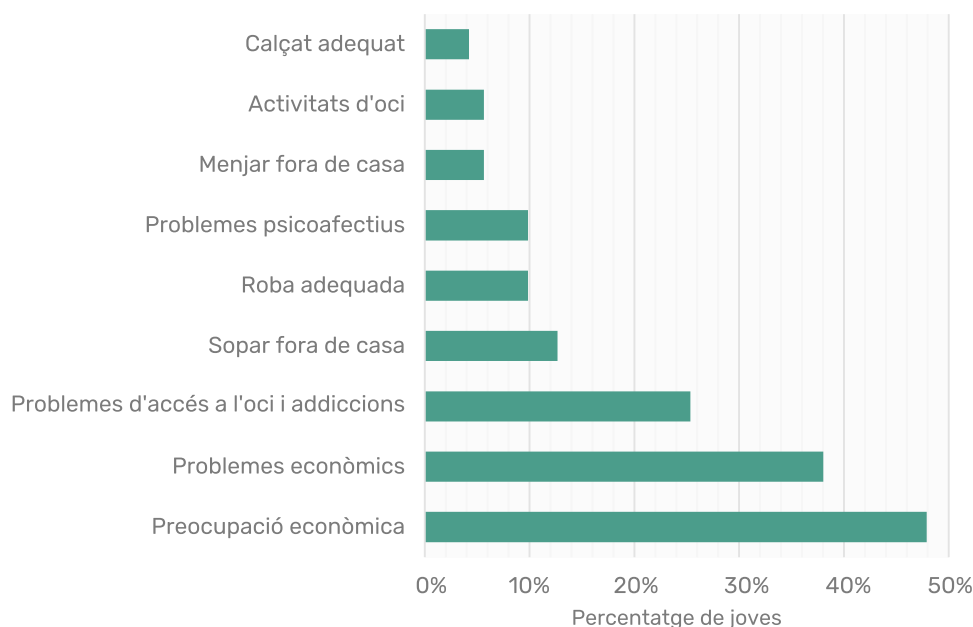
El Portal Estadístic de la Generalitat de València proporciona informació estimada **a nivell comarcal**. Encara que l'ECV no ofereix aqueix nivell de desagregació per defecte, mitjançant l'aplicació de tècniques econòmiques és possible inferir aproximadament els nivells de pobresa relativa per a la comarca de l'Horta Nord. En primer lloc, la taxa de risc de pobresa o exclusió social (AROPE) arriba al 23,9 % . La taxa de risc de pobresa monetària, això és, el percentatge de persones amb ingressos per sota del 60 % de la mitjana, se situa en el 18,5 % . D'altra banda, la taxa de falta de material, definida com almenys tres d'entre els nou ítems descrits anteriorment, es troba en el 17,3 % . Si prenem una definició encara més estricta de privació material, això és, en lloc de tres elegim quatre conceptes com a límit, tenim que 8,8 % dels i les habitants de la comarca viuen amb falta severa de material.

No obstant això, existeix una completa absència d'informació quant a diferents municipis. Això afegit una gran dificultat al desenvolupament de polítiques públiques adequades a les característiques personals dels habitants en risc de pobresa i d'exclusió social en cada territori. Amb l'objectiu de contribuir al coneixement de les condicions de vida a **Museros**, l'enquesta autocompletada en línia, distribuïda a joves del municipi entre 12 i 30 anys, llança una sèrie de dades que complementen els indicadors explorats a nivells superiors d'agregació territorial. En particular, el **GRÀFIC 15** agrupa diverses preguntes, obertes i tancades, relatives a les condicions de vida. Les preguntes relatives a problemes psicoafectius, problemes d'accés a l'oci i addiccions i problemes econòmics representen els percentatges de resposta a la pregunta oberta sobre quins problemes té la gent jove. Els percentatges es calculen sobre una variable dicotòmica que separa les respostes segons es trobe cada qüestió (econòmica, psicoafectiva o pel que fa a l'oci i les addiccions) entre els problemes esmentats; cal assenyalar que, en la mesura en què les respostes no limiten el nombre de problemes percebuts, la mateixa persona entrevistada pot figurar en més d'una pregunta. La

resta de les variables corresponen a preguntes tancades.

Tenint en compte la limitació de les dades, podem dividir les preguntes entre aquelles que fan referència a la privació material i aquelles pel que fa a la percepció i l'experiència de la seua situació socioeconòmica. Quant a les primeres, un 4,3 % de les persones enquestades afirma no poder permetre's un calçat adequat. Aquest percentatge puja al 5,7 % per a aquelles persones que afirmen no poder permetre's activitats d'oci o menjar fora de casa<sup>8</sup>. Un 10 % de les persones enquestades, d'altra banda, no pot permetre's canviar la roba que estiga danyada o anar vestida adequadament diàriament, percentatge que puja fins al 12,9 % per a la pregunta sobre si poden permetre's sopar fora de casa. La meitat de les persones enquestades que afirmen no poder permetre's roba adequada tampoc poden permetre's calçat adequat, la qual cosa ocorre de manera similar, tres de cinc, per a aquelles que afirmen no poder menjar, sopar ni realitzar activitats d'oci fora de casa. Si es comparen les dades de desocupació amb els de privació material, trobem que les cinc persones enquestades que declaren no poder permetre's roba adequada no tenen treball, malgrat estar buscant-lo. Això ocorre amb la meitat i amb sis de les persones enquestades que afirmen no poder menjar ni sopar fora de casa, respectivament. Tanmateix, això no es dona entre les i els enquestats que responen no poder permetre's calçat. Un 10 %, això és, set joves, van afirmar tindre mancança de material en almenys dos de les sis preguntes, xifra que descendeix a cinc persones per a tres o més. Totes compreses entre els 16 i els 30 anys, excepte una que no busca treball i una altra en ocupació a temps parcial, i totes en atur. De la mostra, només una persona afirma no poder permetre's Internet a casa, que correspon a un home de 30 anys amb una percepció molt negativa de la situació de la joventut, i que pateix problemes d'ànim i psicològics. Aquestes dades suggereixen una certa consistència en les respostes, que afegim evidència a les poques però severes situacions de falta de material al municipi.

**GRÀFIC 15. Condicions de vida i percepcions entre la joventut enquestada de 12 a 30 anys a Museros.**



**Font:** elaboració pròpia amb dades de l'enquesta a les persones joves a Museros.

<sup>8</sup> Aquests percentatges corresponen a 3 i 4 persones enquestades, respectivament; en mostres amb un nombre de respostes inferior al centenar, oferir valors percentuals pot distorsionar lleugerament la comprensió de les dades.

Si atenem les percepcions que les persones joves tenen de la seua situació individual i col·lectiva, trobem que ni més ni menys que un 48,6 % de les persones enquestades afirmen estar preocupades o molt preocupades per la seua situació econòmica, de les quals un 21 % es troben en atur. A partir de les respostes obertes s'obté que un 38,6 % de les persones enquestades afirmen que un dels problemes més importants de la joventut són les males perspectives econòmiques i laborals. De les quals, un 60 % afirmen també estar preocupades o molt preocupades per la situació econòmica a casa. D'altra banda, un 25,7 % assenyala que la dificultat per a accedir a l'oci, especialment pel que fa al cost i la falta d'espais públics de reunió, és un problema important per a les persones joves. D'aquestes, un 60 % també està preocupada per la seua situació econòmica. No menys sorprenent és el 58 % de les persones joves enquestades que afirmen tindre treball i, a pesar d'això, estan preocupades per la situació a casa, la qual cosa representa un 28 % del total de la mostra. El menor percentatge, un 12,9 %, s'obté en la pregunta sobre els problemes psicoafectius.

# ANÁLISI

# QUALITATIVA

## PREGUNTES DE RESPOSTA OBERTA

**Una manera d'acostar-se amb major claredat als problemes que enfronten les persones joves de Museros ha sigut preguntar-los directament.**

Dins del qüestionari que s'ha realitzat a la població jove de Museros s'han inclòs cinc preguntes de resposta oberta per a aquest objectiu (les que engloben des de la pregunta 7 a l'11). Aquestes preguntes s'han estructurat en cinc categories: problemes quant a la gent jove en general, a nivell personal, a nivell del municipi, a nivell de la societat en el seu conjunt i, finalment, les motivacions i interessos que presenten.

Per a analitzar aquestes preguntes, des de l'Institut Valencià de la Joventut (IVAJ)<sup>9</sup> s'han elaborat una sèrie de codis amb els quals classificar les diferents respostes. Aquests codis es presenten en un llistat de temàtiques, organitzades per blocs, amb una numeració assignada, per a ajudar a la seua organització, categorització i posterior anàlisi.

---

<sup>9</sup>L'IVAJ ha elaborat una guia amb els diferents materials. Es pot consultar el «bloc 3, entrevistes a joves, eina d'anàlisi de les entrevistes» en: [https://miro.com/app/board/o9j\\_kua108c=/](https://miro.com/app/board/o9j_kua108c=/)

Si analitzem les respostes de la pregunta 7, **GRÀFIC 16**, sobre **quins problemes té la gent jove**, es poden apuntar sis categories, les quals són les més repetides en les respostes.

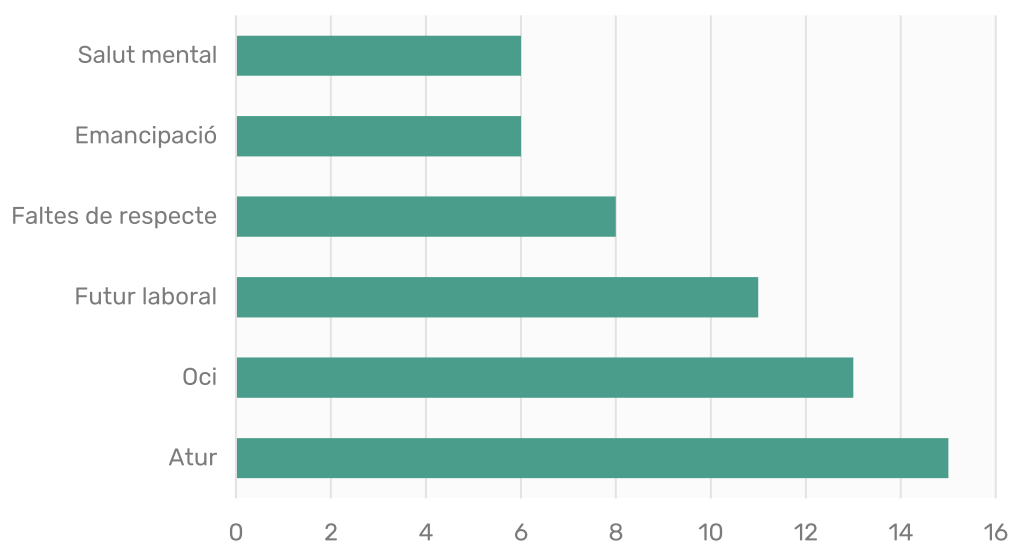
Primer, la preocupació sobre la situació laboral representa dues de les categories més repetides. D'una banda, la preocupació sobre els problemes per a **trobar treball** és el tema més repetit, fins a 15 ocasions, de la mateixa manera, la preocupació sobre el **futur laboral** també s'ha repetit al voltant de 11 vegades.

Segon, la falta d'**espais d'oci** per a les persones joves o la falta d'activitats per a passar el temps lliure s'ha repetit fins a 13 vegades.

Tercer, les faltes de respecte vinculades amb comportaments d'**intolerància** es van repetir fins a 8 ocasions.

Finalment, els problemes vinculats a la **impossibilitat d'emancipar-se**, com l'accés a un habitatge, o els problemes lligats amb la **salut mental**, com la falta d'autoestima, l'estrés o l'ansietat s'han repetit 6 vegades cadascuna.

**GRÀFIC 16.** Pregunta 7 del qüestionari: «Pel que fa a la gent jove, quins problemes té?»



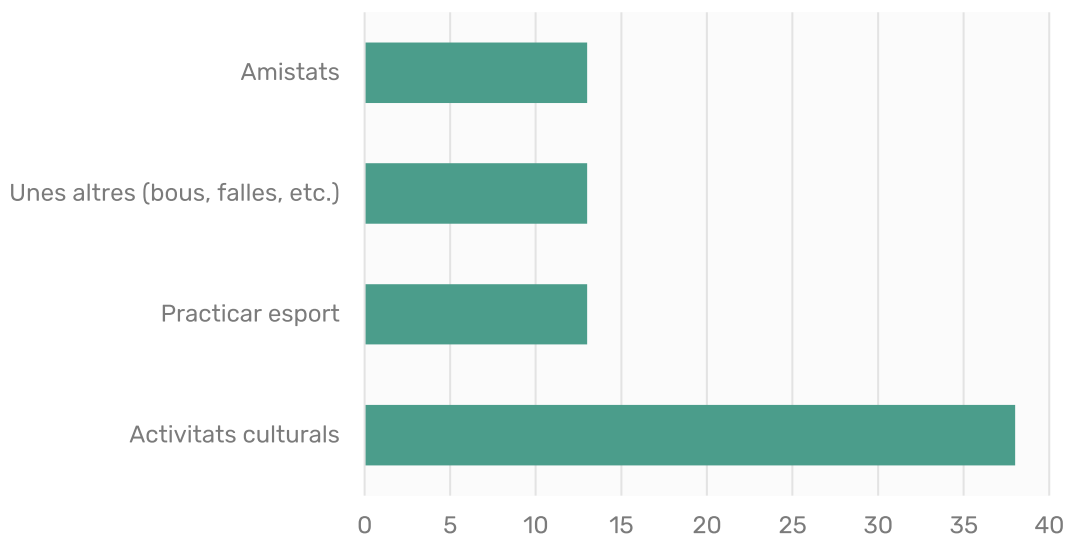
**Font:** elaboració pròpia amb dades de l'enquesta a les persones joves a Museros.

Pel que fa al **GRÀFIC 17**, referit a la pregunta sobre **interessos personals**, destaquen quatre categories.

D'una banda, amb 38 repeticions, les **activitats culturals** en general són les que més motivació desperten. Alguns exemples que s'engloben en aquesta categoria són: escoltar música, assistir a concerts, anar al cinema, la literatura, etc.

D'altra banda, 13 vegades repetides han sigut cadascuna de les altres tres categories: **practicar esports** com a futbol o bàsquet, **eixir amb les amistats** a prendre alguna cosa o interessos vinculats a la **celebració de festejos locals** com són les falles i els bous han sigut les activitats que més s'han nomenat.

**GRÀFIC 17.** Pregunta 8 del qüestionari: «En el teu cas, a nivell personal, quines són les coses que més t'interessen o motiven?»

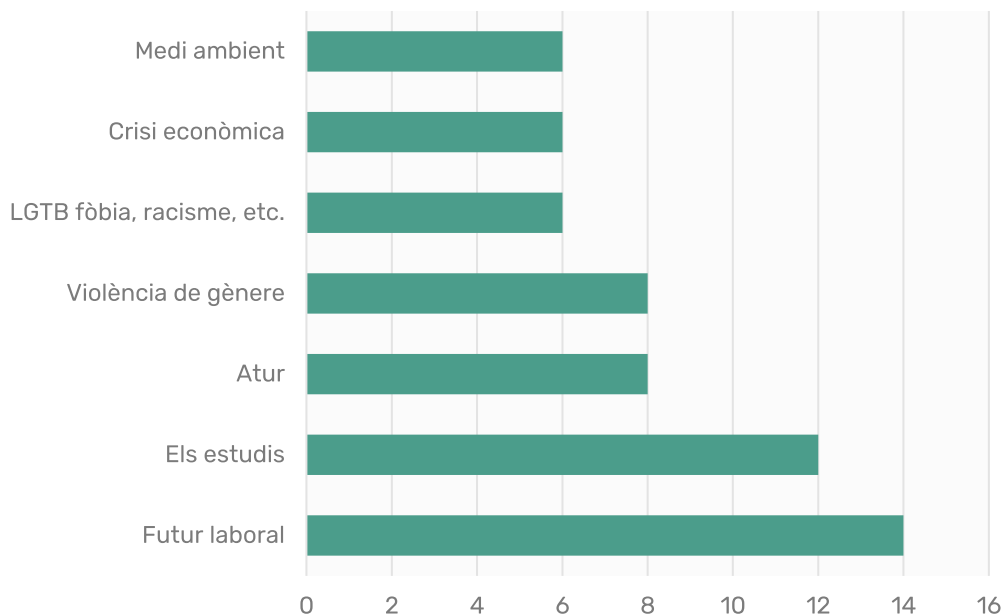


**Font:** elaboració pròpia amb dades de l'enquesta a les persones joves a Museros.



Quant al **GRÀFIC 18** es pot destacar que els **problemes més nomenats en el cas personal** són set. Primer, en la línia comentada anteriorment, els problemes relacionats amb el **mercat de treball** tornen a ser els més nomenats, 14 vegades la categoria «futur laboral» i 8 vegades «atur». Segon, els relacionats amb els **estudis**. Tercer, els que tenen a veure amb les **agressions sexuals** i també amb els **discursos d'odi** vinculats a homofòbia i racisme. Finalment, la **crisi econòmica** i el **medi ambient** serien també categories assenyalades per les persones enquestades.

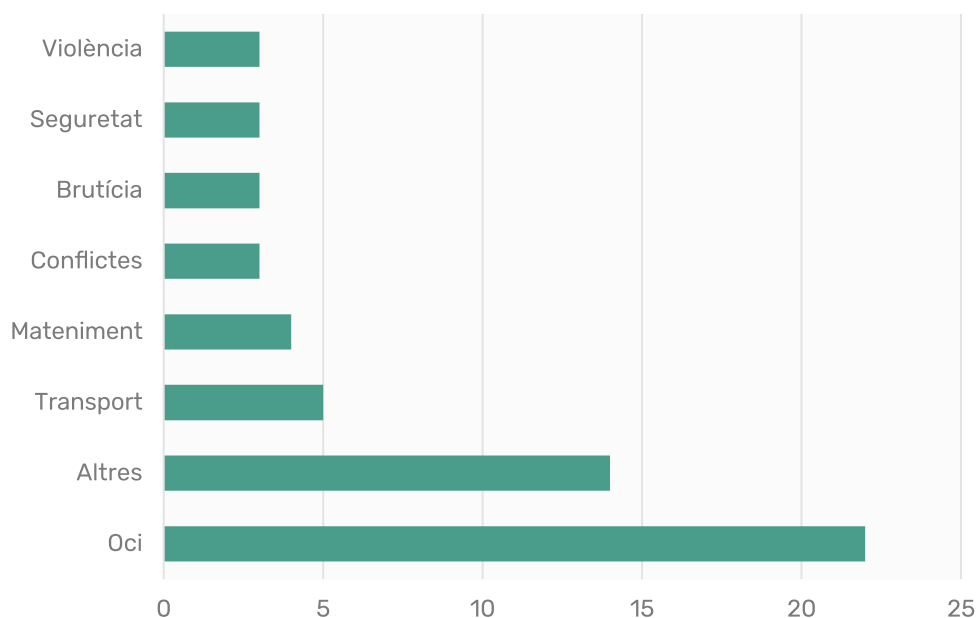
**GRÀFIC 18.** Pregunta 9 del qüestionari: «En el teu cas, a nivell personal, quins temes o assumptes et preocupen?»



**Font:** elaboració pròpia amb dades de l'enquesta a les persones joves a Museros.

Pel que fa al **municipi de Museros**, els principals problemes que han sigut categoritzats són els que fan referència a la **falta d'espais i activitats d'oci**. Aquesta categoria va ser esmentada 22 vegades, aproximadament. La segona categoria de problemes que més s'ha dit engloba una diversitat d'assumptes com que no es puga cursar batxillerat a Museros, problemes d'accessibilitat al municipi o falta d'il·luminació en algunes zones. En aquest sentit, també s'han nomenat deficiències en el transport públic, falta de manteniment de zones públiques o la brutícia d'aquestes. Finalment, també s'ha indicat una falta de seguretat al municipi i problemes vinculats a persones conflictives i amb actitud violenta.

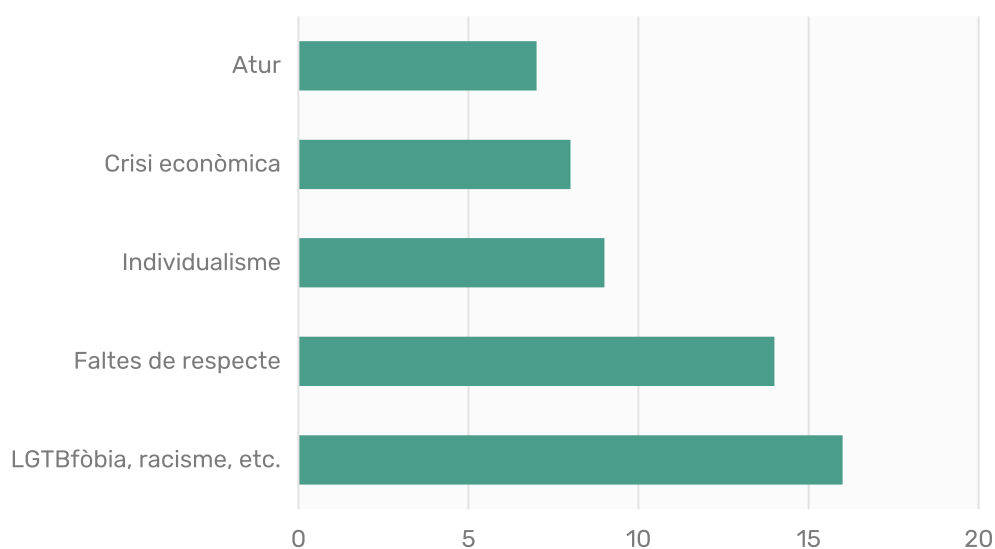
**GRÀFIC 19.** Pregunta 10 del qüestionari: «En el teu municipi, quins problemes té?»



**Font:** elaboració pròpia amb dades de l'enquesta a les persones joves a Museros.

Finalment, pel que fa a la pregunta 11, sobre els **problemes de la societat en el seu conjunt**, destaquen fonamentalment cinc grans categories. Amb 16 respostes en aquest sentit, els problemes vinculats amb la polarització, els **discursos d'odi i intolerància** són els que més s'han comentat. En aquest sentit, també la **falta de respecte i educació** s'apunta com una altra de les principals categories. Finalment, l'**individualisme**, la **crisi econòmica** o l'**atur** serien tres assumptes que també haurien sigut àmpliament repetits.

**GRÀFIC 20.** Pregunta 11 del qüestionari: «Pel que fa a la societat en què vivim, quins problemes té?»



**Font:** elaboració pròpia amb dades de l'enquesta a les persones joves a Museros.

**En conclusió, es podria assenyalar que els problemes relacionats amb la cerca d'ocupació o els discursos d'odi són els que més vegades han sigut indicats per les persones que van respondre el qüestionari. A més, la falta d'espais d'oci i activitats per a les persones joves a Museros serien també una altra qüestió a destacar en aquest bloc.**

# SALUT MENTAL

La salut mental és un dels problemes que més incidència té en la població jove després de la pandèmia de la COVID-19. A més, les mesures per a contindre el virus han aguditzat aquesta situació. Per això, s'han inclòs dues preguntes específiques sobre aquest assumpte.

Pel que fa a la primera pregunta, la que fa referència a la **TAULA 01**, d'una banda, es pot destacar que al voltant del 13 % de les persones enquestades han declarat sentir-se deprimides i ansioses molts dies. D'altra banda, un 50 % de les persones enquestades ha respost que s'ha sentit malament alguns dies per tindre poc interès a fer les coses i un 15 % manifesta que la freqüència ha sigut molt major. A més, un 8 % de les persones enquestades planteja que durant molts dies s'ha sentit incapaç de parar o controlar les preocupacions.

**TAULA 01. Pregunta 12 del qüestionari: «Durant el període que va durar la pandèmia, amb quina freqüència t'has sentit...»**

	Molts dies	Bastants dies	Alguns dies	Mai	No ho sé
...malament, per tindre poc interès o plaer a fer les coses?	15 %	21 %	50 %	13 %	1 %
...decaigut, decaiguda, deprimít, deprimida o sense esperança?	13 %	15 %	42 %	29 %	1 %
...nerviós, nerviosa, ansiós, ansiosa o molt alterat o alterada (amb els nervis de punta)?	13 %	21 %	47 %	18 %	1 %
...incapaç de parar o controlar les preocupacions?	8 %	17 %	43 %	24 %	8 %

Font: elaboració pròpia amb dades de l'enquesta a les persones joves a Museros.

De la mateixa manera, la **TAULA 02** mostra com un 38 % de les persones enquestades van afirmar que s'ha sentit amb ansietat o por, aclaparament o estrés moltes o bastants vegades. Així mateix, al voltant d'un 36 % van manifestar que es van sentir sols o soles moltes o bastants vegades des del principi de la pandèmia de la COVID-19. Finalment, és destacable com un 45 % de les persones que van respondre el qüestionari van mostrar desesperança respecte al futur moltes o bastants vegades.

**TAULA 02. Pregunta 13 del qüestionari: «Des del principi de la pandèmia de la COVID-19, i fins ara, podries dir-me quantes vegades...»**

	Moltes vegades	Bastants vegades	Algunes vegades	Cap o quasi cap vegada	No ho sé
...has sentit molta ansietat o por?	13 %	25 %	31 %	28 %	4 %
...t'has sentit molt trist o deprimít o deprimida?	13 %	17 %	38 %	32 %	1 %
...t'has sentit molt preocupat o preocupada per moltes coses sense poder controlar-ho?	15 %	25 %	35 %	22 %	3 %
...t'has sentit sol, sola, aïllat o aïllada?	17 %	19 %	22 %	38 %	4 %
...has sentit desesperança pel futur?	19 %	26 %	33 %	17 %	4 %
...t'has sentit molt irritable, amb ira, enuig o agressivitat?	11 %	21 %	35 %	29 %	4 %
...t'has sentit molt nerviós o nerviosa?	14 %	19 %	38 %	26 %	3 %
...t'has sentit atabalat, atabalada, estressat o estressada?	17 %	21 %	39 %	19 %	4 %
...t'has sentit intranquil, intranquil·la, inquiet o inquieta?	14 %	25 %	35 %	19 %	7 %

Font: elaboració pròpia amb dades de l'enquesta a les persones joves a Museros.

En resum, aquestes dades mostren que una àmplia majoria, al voltant del 70 % de les persones que van participar en el qüestionari, manifesten haver patit estrés, ansietat o haver-se sentit malament, sols o soles des del principi de la pandèmia. Per tant, es podria destacar com el sorgiment de la COVID-19, juntament amb les mesures per a contindre-la; per tant, les seues conseqüències socials, han sigut factors clau que han empitjorat la situació de la salut mental en la població jove enquestada.

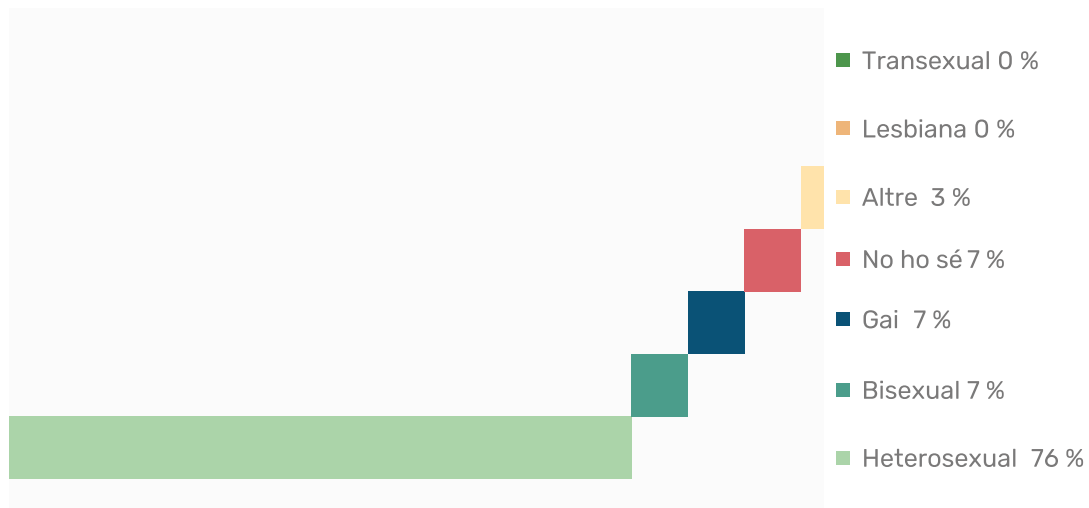
# VIOLENCIA DE GÈNERE, ORIENTACIÓ I IDENTITAT SEXUAL

Un dels aspectes que també té incidència en el benestar de la població jove són les agressions sexuals que pateixen les dones joves, i també, els delictes d'odi vinculats amb la LGTBIfòbia. Per aquest motiu, dins del qüestionari també s'han inclòs variables per a analitzar en quina mesura les agressions sexuals i agressions al col·lectiu LGBTI tenen incidència a Museros.

## ORIENTACIÓ I IDENTITAT SEXUAL

En analitzar les dades de la pregunta 17 del qüestionari sobre **autoidentificació** en matèria d'identitat i orientació sexual, es pot comprovar com un 76 % de les persones que van respondre el qüestionari s'autoidentifiquen com a heterosexuais mentre que la resta (24 %) ho fa amb una identitat no normativa (ja siga gai, 7 %; bisexual, 7 %; no ho sé, 7 %, o un altre, 3 %).

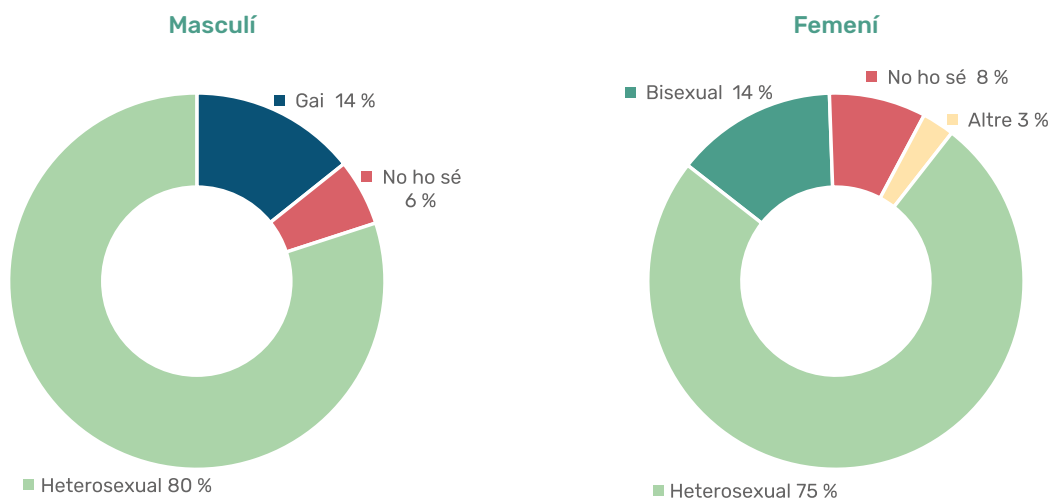
**GRÀFIC 20.** Pregunta 17 del qüestionari: «En material de la teua orientació sexual o identitat de gènere, et sents o t'identifiques com a...»



Font: elaboració pròpia amb dades de l'enquesta a les persones joves a Museros.

A més, és significatiu com aquests percentatges canvien quan es distingeix entre homes i dones. D'una banda, la gran majoria d'homes no heterosexuais es van autoidentificar com a gais (14 %), i en menor mesura, com «no ho sé» (6 %). D'altra banda, la gran majoria de les dones no heterosexuais es van autoidentificar com a «bisexuals» (14 %), i en menor mesura, com «no ho sé» o «un altre» (8 % i 3 % respectivament). Aquests resultats estan en la línia d'altres investigacions LGTBI com la realitzada per l'Ajuntament de Madrid el 2021, atés que les dones tendeixen a autoidentificar-se més com a bisexuals o heterosexuais i a penes com a lesbianes, mentre que els homes s'autoidentifiquen com a gais o heterosexuais i lleument com a bisexuals.

**GRÀFIC 21.** Pregunta 17 del qüestionari segons gènere respost.



Font: elaboració pròpia amb dades de l'enquesta a les persones joves a Museros.

Quant als **delictes d'odi** dirigits a les persones LGTBI a Museros, es pot analitzar la pregunta 18. Vistes les respostes facilitades, d'una banda, el 50 % de les persones LGTBI que han respost el qüestionari afirmen que alguna vegada han patit assetjament o amenaces en llocs públics. D'altra banda, aquest percentatge de persones disminueix al 33 % si han patit ciberassetjament. Finalment, per al cas d'haver patit agressions físiques o sexuals, un 25 % de les persones LGTBI enquestades manifesten que alguna vegada l'ha patit.

**TAULA 03. Pregunta 18 del qüestionari: «Al llarg de la teua vida has patit situacions d'assetjament o agressió basades en la teua expressió de gènere? (només a aquelles persones que no van respondre "d. Heterosexual" o "g. No ho sé")»**

En els últims 5 anys, en alguna ocasió per ser una persona LGTBIQ+, has...	Moltes vegades	Bastants vegades	Algunes vegades	Mai	No ho sé
...patit assetjament, amenaces verbals, insults, etc. en espais públics?	0 %	0 %	50 %	42 %	8 %
...patit assetjament, amenaces verbals, insults, etc. en xarxes socials o internet?	0 %	0 %	33 %	67 %	0 %
...sigut agredit o agredida físicament o sexualment?	0 %	0 %	25 %	67 %	8 %

Font: elaboració pròpia amb dades de l'enquesta a les persones joves a Museros.

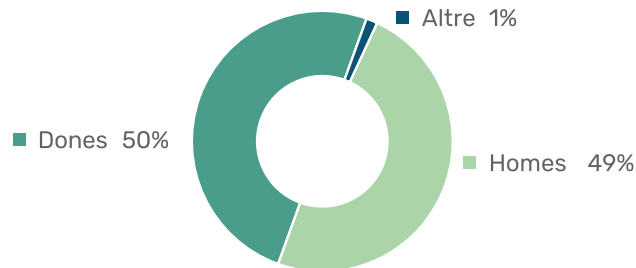
En resum, al voltant d'un 25 % de les persones enquestades s'autoidentifiquen com a persones LGTBI. D'aquest percentatge, la meitat manifesta haver patit assetjament en llocs públics i en menor mesura en xarxes socials. Finalment, és pot destacar que 1 de cada 4 persones enquestades que s'ha visibilitzat com a persona LGTBI afirma que alguna vegada ha patit una agressió física o sexual.



## VIOLÈNCIA DE GÈNERE

Un altre dels blocs analitzat en el qüestionari són les agressions sexuals patides per les dones joves de Museros. Però abans d'això, caldria analitzar la **distribució per gènere**. Atés aquest indicador es pot comprovar com les dones representen un 50 % de les persones que van respondre al qüestionari. A més, un 1 % de les persones que van respondre es van autoidentificar en la categoria un altre.

**GRÀFIC 22. Pregunta 19 del qüestionari. Distribució per gèneres.**



Font: elaboració pròpia amb dades de l'enquesta a les persones joves a Museros.

La pregunta 20 estudia la prevalença de l'**assetjament reiterat** (o *stalking*, tot seguint la terminologia anglosaxona). En concret, s'analitza si al llarg de la vida de les dones enquestades alguna vegada han patit repetidament una situació d'assetjament que els haja causat por o ansietat.

En la **TAULA 04**, pot veure's la prevalença de cada situació. Les formes de *stalking* més esmentades són: haver rebut missatges no desitjats, trucades telefòniques, correus electrònics, cartes o regals (citats pel 32 % de les dones que van respondre a aquest qüestionari), haver sigut seguida o espiada (dit per un 30 %) i haver patit comentaris ofensius en internet i xarxes socials (citats per un 43 %).

**TAULA 04. Pregunta 20 del qüestionari: «Al llarg de la teua vida, una mateixa persona t'ha fet repetidament alguna de les següents coses i t'ha causat por o ansietat?»**

	Sí	No	No ho sé
T'ha enviat missatges no desitjats, trucades telefòniques repetides, correus electrònics, cartes o regals?	32 %	65 %	3 %
T'ha fet trucades telefòniques obscenes, amenaçadores, molestes...?	19 %	78 %	3 %
T'ha esperat o t'ha rondat fora de la teua casa, col·legi o treball ?	14 %	84 %	3 %
T'ha seguit o espiat?	30 %	59 %	11 %
Ha danyat intencionalment coses teues (cotxe, moto, bústia, etc.) o les propietats de persones que t'importen, o ha fet mal als teus animals?	16 %	81 %	3 %
Ha fet comentaris ofensius o incòmodes sobre tu, t'ha fet propostes inapropiades en Internet o en les xarxes socials?	43 %	51 %	5 %
Ha publicat fotos, vídeos o informació molt personal sobre tu en llocs com el teu veïnat, escola, Internet o xarxes socials com Facebook o Instagram, o ha enviat aquesta informació a altres persones per telèfon mòbil o aplicacions com a Whatsapp?	5 %	89 %	5 %

Font: elaboració pròpia amb dades de l'enquesta a les persones joves a Museros.

Cal tindre en compte que, segons la macroenquesta de violència de gènere de 2019, el percentatge de dones residents a Espanya de 16 anys o més que han patit aquest tipus d'assetjament representa el 8 %, el 6,2 % i el 3,8 % respectivament. Per tant, la incidència a Museros sembla ser molt superior a la mitjana espanyola. Encara que caldria tindre en compte que aquest qüestionari està centrat únicament en les dones entre 12 i 30 anys, i per tant, les dones que van participar en el qüestionari a Museros de mitjana són més joves que les que van participar en la macroenquesta a nivell estatal. Això podria també explicar una part del perquè aquesta incidència és major, però, no obstant això, és significatiu que un percentatge de dones joves tan alt haja respost afirmativament a aquestes preguntes.

De la mateixa manera, un 19 % de les dones enquestades afirma haver patit telefonades amenaçadores, un 14 % hauria sigut esperada fora del seu treball o de la seua casa i un 16 % afirma que les seues coses haurien sigut intencionalment danyades. Novament, aquests percentatges se situen per damunt de la mitjana espanyola, amb un 7,2 %, un 5,6 % i un 2 %, respectivament.

En definitiva, la **TAULA 04** mostra uns percentatges significatius i preocupants de dones joves que afirmen haver patit de repetidament assetjament reiterat. Especialment, l'assetjament sexual patit en Internet i en les xarxes socials sembla que seria el de major incidència per a les dones que van respondre aquest qüestionari.

# DIAGNÒSTIC DE LES POLÍTIQUES I RECURSOS DE JOVENTUT DEL MUNICIPI

Finalment, caldria fer una anàlisi dels recursos que les diferents institucions al municipi de Museros posen a disposició per a la població jove. En aquest sentit, s'han realitzat diferents entrevistes qualitatives per a conèixer l'opinió de primera mà tant del personal tècnic responsable com dels polítics i de les polítiques.

## REGIDORIA DE JOVENTUT I TÈCNICA DE JOVENTUT DE LA MANCOMUNITAT DE L'HORTA NORD

Némesis Cardona actualment ocupa la Regidoria de Joventut, juntament amb unes altres responsabilitats, a més, porta més de 6 anys com a regidora. D'una banda, la regidora destaca que la joventut de Museros participa activament de les tradicions i festes de Museros com són els bous, les falles o la banda de música. És a dir, que **el desenvolupament de l'associacionisme històric a Museros ve de la mà de la participació de les persones joves**. A més, la participació juvenil en entitats d'àmbit esportiu també és significativa, per exemple, en el Museros CF, en el Club de Pilota de Museros o en el CB Estudiantes de Museros. Igualment, s'informa que el pressupost municipal total per a l'Àrea de Joventut al municipi és de 13.000 euros. Aquest pressupost finança diferents activitats com per exemple:

- Accions directes portades a terme amb les persones joves de Museros<sup>10</sup>.
- Tallers per a previndre i reconèixer la violència de gènere en xarxes socials (com Tik-Tok, Instagram o Whatsapp).
- La creació d'un grup estable de joves que participen i s'involucren en les accions municipals, com per exemple, la qual cosa fomenta la mobilitat sostenible.
- Provisió de cursos de monitors de temps lliure, monitors de menjador escolar, monitors d'atenció a necessitats educatives especials.
- Jornades culturals i esportives de la infància i la joventut.
- Activitats i commemoració de l'orgull LGTBI.
- Tallers per a fomentar la participació juvenil en l'educació obligatòria, com el Creant futur.
- O el Pla director de joventut 2021-2022.

A més, des de novembre de 2020, l'Ajuntament de Museros, mitjançant les subvencions del Pla de municipalització i suport a la Xarxa Jove 2021 (de l'IVAJ), disposa d'una tècnica de joventut de grup A, integrada des d'aqueix moment en el departament per a la realització del Pla jove i dels programes i accions indicats en aquest.

D'altra banda, la tècnica de joventut de la Mancomunitat de l'Horta Nord, Pilar Navarro Moreno, porta, des de desembre de 2019, en aqueixa responsabilitat i assisteix una mancomunitat formada per deu municipis (encara que dos dels quals no participen en matèria de joventut). Actualment, gràcies a l finançament de l'IVAJ, els municipis de més de 5.000 habitants (com Museros) ja disposen del seu propi tècnic o tècnica de joventut. Quant als recursos de la Mancomunitat, tan sols es disposa de l'edifici propi on se situa aquesta, la qual es desplaça a cada municipi un nombre determinat d'hores i utilitza els recursos disponibles de cada ajuntament.

<sup>10</sup> Per exemple, la realització d'una anàlisi de les necessitats de les estudiants i dels estudiants mitjançant els qüestionaris realitzats en l'IES Museros.

A més, al setembre de 2021 es va crear la coordinadora de joventut en la Mancomunitat. Els principals mètodes de comunicació que utilitzen són a través d'aplicacions com Tik-Tok i Instagram. Finalment, cal destacar que els dos principals obstacles identificats per al desenvolupament de les polítiques de joventut en la Mancomunitat són la falta de coordinació entre les diferents institucions i la falta d'una línia d'actuació més a mitjà i llarg termini.

Totes dues responsables destaquen l'acompanyament de l'IVAJ en el desenvolupament de l'Estratègia Valenciana de Joventut. En aquest sentit, es planteja com un dels punts centrals d'aquesta estratègia passa pel desenvolupament de les polítiques locals de joventut. És a dir, que gràcies als recursos i la voluntat política autonòmica, s'ha pogut crear una xarxa que impulse i potencie les polítiques de joventut que es realitzen en l'àmbit local.

## PERSONAL TÈCNIC AJUNTAMENT MUSEROS

S'han elaborat cinc consultes en les àrees Sociocultural i Promoció Econòmica, Cultura i Promoció Lingüística, Policia Local, Festes i Festejos i biblioteca. D'una banda, els principals serveis que actualment es proveeixen des de l'Ajuntament se centren en serveis d'orientació laboral i formació per a persones desocupades, i també, per a emprenedors, juntament amb el servei municipal de biblioteques i les activitats festives que realitza el municipi.

D'altra banda, les principals mancances que s'han identificat són la necessitat de tindre un cens actualitzat de la població juvenil en el qual s'incloua informació sobre els estudis i les ocupacions que tenen o la falta de recursos telemàtics com a ordinadors o tauletes. A més, algunes de les propostes per a millorar els serveis consisteixen a dotar d'ajudes per al transport, premis al rendiment acadèmic o habilitar instal·lacions per a gaudir de l'esport en horari nocturn en la temporada d'estiu.

## PERSONAL DOCENT DE L'IES MUSEROS

Pel que fa al personal docent, s'han realitzat dues consultes: a la professora i infermera escolar i a la direcció del centre. Les necessitats detectades tenen a veure amb la falta d'eines per a l'educació sexual, viària, legislativa, nutricional i relacional, així com formació en aspectes afectius per a entendre millor els seus sentiments i el maneig de les seues emocions. A més, hauria de reforçar-se la formació en l'ús de les relacions personals i aspectes afectius i socials.

# FÒRUMS

# JOVES

# 2022

**El fòrum jove, és una eina de debat i proposta juvenil que multitud de municipis valencians han utilitzat els últims anys per a posar a l'abast de la població jove la possibilitat de participar del disseny de les polítiques locals.**

Naix amb la **Llei 15/2017, de 10 de novembre, de la Generalitat, de polítiques integrals de joventut**. En l'article 20, diu:

Article 20. Fòrum Jove

1. El Fòrum Jove és una eina de participació de duració concreta, amb vocació de ser periòdica, mitjançant la qual les administracions públiques i les persones joves dialoguen i treballen conjuntament per a construir les polítiques públiques territorials i sectorials.
2. Les entitats juvenils i les administracions públiques impulsaran fòrums amb les persones joves del seu àmbit territorial.
3. Els poders públics donaran suport als processos de participació i consulta, i vetllaran perquè es regisquen pels principis de màxima transparència, representativitat, eficàcia, incidència i igualtat d'oportunitats.

**En aquest sentit, entenem que el fòrum jove és un espai de trobada amb les persones joves del municipi per a conèixer la seua opinió en relació a les propostes municipals adreçades a la joventut, identificar i reconèixer inquietuds i necessitats, generar propostes des de la cogestió, i fomentar la participació juvenil en el territori. Els i les joves han de sentir el Fòrum com un espai propi i ser-ne protagonistes del principi al final.**

Per part de la GVA-IVAJ, s'ha posat en marxa una eina digital amb l'objectiu tant de facilitar la labor tècnica en l'organització d'aquesta metodologia com el treball en xarxa des dels diferents municipis.

## **OBJECTIUS**

El fòrum no ha de servir en cap cas per fer una crítica sistemàtica a la política municipal en matèria de joventut (ja que això no porta enlloc), ni tampoc per recollir un catàleg de peticions per tal que l'Ajuntament les atengui («carta als Reis»). En realitat, la intenció és que els i les joves s'involucren amb aquest espai de participació.

- **Crear un espai d'interlocució amb la població juvenil del municipi.**
- **Generar diàleg entre l'administració i la població juvenil per a la recollida d'inquietuds i necessitats que facilite la relació.**
- **Treballar conjuntament per a construir les polítiques públiques municipals.**

Dins del **Pla de Joventut de Museros** s'han plantejat una sèrie de fòrums joves sobre la base dels temes detectats en la primera fase d'entrevistes i enquestes amb la població jove de Museros.

En el procés de diàleg la joventut del municipi va poder tenir un diàleg amb representants de l'Ajuntament, així com amb el personal pertanyent a diversos serveis del municipi relacionats amb els temes a tractar. En aquests diàlegs la joventut va poder expressar les seues necessitats així com posar de manifest la seua realitat i buscar en comú propostes que ajudaren a millorar-la.

## PRINCIPALS REPTES DE LA REALITAT JOVE

- Cada vegada el menjar està més cara, igual que la gasolina, etc.
- Escassetat de productes de la zona.
- Cada vegada és més complicat trobar treball.
- Esperanza que en el futur hi haja més igualtat de gènere en tots l'àmbits.
- Cada vegada hi ha més contaminació.
- Falta d'oportunitats laboral.
- Altes exigències d'experiència en les ofertes d'ocupació impossibles de cobrir per la gent jove.
- Sensació de viure en una crisi econòmica constant.
- Visió de l'emancipació com una cosa molt llunyana i molt difícil.
- Il·lusió per l'emancipació i frustració per la impossibilitat d'això.
- Els sous cada vegada van a menys.
- Exigències d'experiència professional que no es poden complir en acabar els estudis.
- Productes de primera necessitat molt cars i cada vegada més.
- Augment del calfament global.
- Falta d'igualtat de gènere en molts àmbits, això afecta també a l'hora de trobar treball.
- El sistema educatiu no et prepara per al món real.
- Falta d'ingressos propis.
- Falta de recursos per a desembolicar-se en el món laboral.
- Estrés generat per les exigències del sistema educatiu i la càrrega de treball que comporta.

## PROPOSTES RECOLLIDES EN ELS FÒRUMS

- Prioritzar els estudis enfront de l'experiència en les persones joves.
- Major conscienciació i facilitats per a reciclar i fer espais sostenibles.
- Contingut en el sistema educatiu i en l'educació obligatòria sobre el món laboral.
- Oportunitats accessibles per a la gent jove per a aprendre idiomes.
- Facilitar l'accés a professionals de la salut mental i persones de confiança a les persones joves.
- Facilitar l'accés a la teràpia.
- Crear espais segurs de trobada i socialització.
- Espais i serveis de mediació familiar per a facilitar les relacions i la solució de problemes a casa.
- Generar espais i activitats per a gaudir i passar temps en família.
- Campanya de sensibilització de violència i desigualtat de gènere destinada a joves.
- No usar catàlegs en els quals es diferencia entre «productes de xica» i «productes de xic».
- Afavorir i potenciar la participació femenina en els campionats i activitats esportives.
- Tindre especial atenció en les classes d'educació física i no diferenciar entre activitats per sexe ni gènere.
- Conscienciar sobre la desigualtat i els rols de gènere no sols a la joventut si no també a la part adulta.



## CONCLUSIONS

Arran de les propostes i les necessitats reflectides podem extraure una preocupació generalitzada pel futur entre la població jove del municipi de Museros.

Els **temes** que mes han eixit a relleu quant a les preocupacions i necessitats són:

- El **mon laboral i les seues possibilitats**, d'on es desprenen temes també de gran interès en les propostes com l'estabilitat econòmica o la capacitat d'emancipar-se.
- La **salut mental** i les relacions socials.
- La **igualtat de gènere**, així com les relacions sanes i els drets LGTBIQ+.
- El **calfament global** i la realitat d'un món cada vegada mes contaminat.

És per tant lògic que en les àrees de l'Ajuntament amb les competències corresponents es col·labore i es desenvolupen accions i activitats dins del Pla de Joventut.

També cal destacar que en les propostes sorgides durant els debats s'han nomenat diverses campanyes i accions no sols dirigides a la joventut, de manera que el pla té una visió holística i general de la intervenció i acció amb les persones joves, actuant no sols amb aquestes si no, en alguns casos, amb la població en general.

ANNEX: FITXA

TÈCNICA,

METODOLOGIA I

QÜESTIONARI

## DISSENY DE LA MOSTRA

<b>Àmbit</b>	Població censada al municipi de Museros.
<b>Univers</b>	Residents de Museros entre 12 i 30 anys (tots dos inclusivament).
<b>Grandària de la mostra</b>	72 qüestionaris respostos.

Segons estadístiques del padró continu de l'INE, la població total de Museros en l'any 2020, és de 6.596 persones. De les quals, un 51 % són homes i un 49 % són dones. D'aquesta població, les persones entre 12 i 30 anys el 2021<sup>11</sup> representarien 1.276 persones aproximadament. És a dir, un 19,34 % de la població total del municipi. Vistes aquestes dades, **han respost 72 persones d'un total de 1.276, la qual cosa representa un 5,6 % del total de la població.**

D'altra banda, el principal avantatge d'utilitzar una font primària d'informació com el qüestionari és la immediatesa i la màxima desagregació de la informació. D'aquesta manera, podem obtindre dades directes de la població jove de Museros. A més, s'ha analitzat un municipi relativament xicotet, a penes es disposen de dades desagregades per edat del municipi. Igualment, com es pretenen abordar qüestions sobre la salut mental, violència de gènere o agressions LGTBI, a penes hi ha dades autonòmiques d'aquests blocs, i encara menys, municipals. Per tot això, disposar d'un formulari autoemplenable permet conèixer de primera font la informació del municipi.

El principal desavantatge és que, donat el disseny no probabilístic de l'enquesta i la limitada grandària mostral, les dades no són representatives de la població jove de Museros. Per això, les dades han d'interpretar-se amb extrema cautela i coneixent el propòsit per al qual van ser recol·lectades: aproximar-se de manera ràpida i orientativa a la realitat de les persones joves a partir del coneixement i les percepcions sobre la seua situació. Encara que aquest procediment pot ajudar a atenuar biaixos en la composició demogràfica de la mostra, i acostar-se a la població, no pot fer la mostra representativa amb la informació disponible. Per tant, els valors calculats a partir de l'enquesta han d'interpretar-se sempre pel que fa a les persones enquestades, i en cap cas, quant a la població.

A més, en analitzar la distribució per edat de les persones enquestades i en comparar-la amb la de la població entre 12 i 30 anys de Museros (segons el padró continu de l'INE), s'analitza una distribució més o menys similar. En tot cas, el grup entre 25 i 30 anys estaria 5 punts més representat en la població que va contestar el formulari en comparació amb la població total, mentre que el grup de 15 a 19 anys estaria 3 punts menys.

**TAULA 05. Distribució per grups d'edat de la població entre 12 i 30 anys i de les persones enquestades**

Edat	Població total (Estimació amb dades de l'INE 2020)	Van respondre el qüestionari	Diferència
<b>12 a 14</b>	20 %		2 %
<b>15 a 19</b>	24 %	21 %	3 %
<b>20 a 24</b>	30 %	29 %	1 %
<b>25 a 30</b>	26 %	32 %	-5 %
<b>Total</b>	<b>1.276</b>	<b>72</b>	

**Punts de mostreig:** qüestionari o formulari obert autoemplenable. Difós tant per les associacions d'àmbit local en les quals participen persones joves com pels diferents canals de l'Ajuntament (serveis que presta, Espai Jove, xarxes socials, etc.).

**Data de realització: del 5 de novembre al 3 de desembre de 2021.**

<sup>11</sup>Cal tindre en compte que no es disposen de dades per a l'any 2021. Per tant, una aproximació de les persones entre 12 i 30 anys el 2021 serien les persones entre 11 i 29 anys el 2020.

## DISSENY DEL QÜESTIONARI

### QÜESTIONARI DE PARTIDA

Des de l'Institut Valencià de Joventut (IVAJ) es va elaborar un guió<sup>12</sup> amb els criteris per a redactar un pla territorial de joventut. Dins d'aquest guió, es troba el *DOC 3.4*, que es correspon amb cinc preguntes del qüestionari (de la pregunta 7 a l'11 de l'annex). Aquestes preguntes tenen un format de resposta obert i es classifiquen amb uns codis en funció de la temàtica de la resposta.<sup>13</sup>

### PREGUNTA 2. TREBALLES?

La pregunta 2 va ser modificada del seu plantejament original per a incloure més opcions en les respostes. D'una banda, s'inclou la possibilitat de treballar a temps parcial o complet. D'altra banda, s'inclou l'opció de «no buscar treball» perquè es puga discernir entre els qui formen part de la població activa (majors de 16 anys en cerca activa de treball) de la població en edat de treballar.

### PREGUNTA 4. FORMES PART D'ALGUNA ASSOCIACIÓ?

Una de les particularitats del qüestionari és que la seua difusió s'ha realitzat mitjançant el teixit associatiu de Museros que compta amb la participació de persones joves. Per aquest motiu, s'ha inclòs la pregunta 4 per analitzar quantes persones han respost amb aquest mètode i a quina entitat pertanyen.

### PREGUNTA 5 I 6. INCENTIU

Amb motiu de donar a conèixer el qüestionari i fomentar la participació des de l'Ajuntament de Museros, s'han sortejat, entre totes les persones participants, tres premis de 50 euros cadascun per a gastar en el comerç local del municipi. Per això, per a evitar que algú òmpliga el qüestionari més d'una vegada i per a identificar les persones premiades, s'han recollit dades personals pel que fa al número d'identificació fiscal i un número de telèfon de contacte.

### BLOC SALUT MENTAL

Per a ampliar els temes que s'analitzen en el qüestionari, i incloure un eix sobre salut mental, s'ha introduït un bloc específic amb dues preguntes. Aquestes dues preguntes s'han obtingut del qüestionari que va fer el CIS al febrer de 2021 sobre la salut mental durant la pandèmia de la COVID-19. Les preguntes 12 i 13 de l'annex es corresponen amb les preguntes 5 i 11, respectivament, del qüestionari del CIS.

<sup>12</sup> L'Estratègia Valenciana de Joventut ordena, als diferents ajuntaments de la Comunitat Valenciana, l'elaboració de plans de joventut, i per això, es va elaborar un guió per a aquest objectiu. Es tracta d'un document intern per al personal tècnic de joventut: *Guió dels plans de joventut i criteris per a redactar un pla territorial de joventut*.

<sup>13</sup> El guió mateix estableix uns codis amb els quals categoritzar totes les diferents respostes.

## BLOC NECESSITATS BÀSIQUES

Com l'apartat anterior, s'ha introduït un bloc per a conèixer la realitat socioeconòmica de la població jove de Museros. D'una banda, s'ha introduït la pregunta 96, del bloc «e. Necessitats bàsiques, activitats socials i d'oci i béns duradors» de l'enquesta de condicions de vida 2020.<sup>14</sup> Aquesta pregunta correspon amb la pregunta 16 del qüestionari. D'altra banda, s'han elaborat dues preguntes específiques més, la 15 i 16 per a aportar dades sobre emancipació juvenil.

## BLOC ORIENTACIÓ I IDENTITAT DE GÈNERE

L'Ajuntament de Madrid va publicar, pel juny de 2021, un estudi sobre el Col·lectiu LGTBIQ+ a la ciutat de Madrid. Les preguntes 17 i 18 del bloc orientació i identitat de gènere s'han basat en aquest estudi. En concret, la pregunta 3 de l'estudi de Madrid es correspon amb la pregunta 17 d'aquest qüestionari i la pregunta 22 de l'estudi amb la 18. Totes dues preguntes han sigut modificades. D'una banda, la pregunta 17 per a reduir el nombre de respostes possibles atés que es tracta d'un univers de la mostra més xicotet (la població de Museros té, aproximadament, 6.600 habitants censats davant una població de Madrid de 3,2 milions, aproximadament). D'altra banda, s'ha inclòs en la pregunta 18 una major graduació en les respostes davant agressions LGTBI. A més, la pregunta 18 està restringida solament a aquelles persones que van contestar a la pregunta 17 en autoidentificar-se com a gai, lesbiana, bisexual, transsexual o altre.

## BLOC AGRESSIONS SEXUALS

D'una banda, la pregunta 19 ha sigut modificada pel que fa al formulari original proposat per l'IVAJ. En aquest sentit, s'ha inclòs una nova categoria un altre en la resposta per a atendre la població que no s'autoidentifica ni com a home ni com a dona. D'altra banda, el bloc sobre assetjament sexual s'ha basat en el qüestionari de la macroenquesta de violència contra les dones 2019. En concret, la pregunta 20 del qüestionari es correspon amb la pregunta 1 del mòdul 5,

«Assetjament repetit», de la macroenquesta. A més, solament les persones que van respondre a la pregunta 19 i es van autoidentificar com a dona o un altre han tingut accés a aquesta part del qüestionari.

## ADEQUACIÓ EN LES RESPOSTES

Atés que la majoria de les preguntes del qüestionari comporten una resposta obligatòria per a avançar, s'ha introduït una resposta genèrica de «no ho sé» per a facilitar a aquelles persones que no volgueren omplir tots els camps.

<sup>14</sup> Està basat en el qüestionari individual de l'enquesta de condicions de vida de l'any 2020, accessible en: <https://www.ine.es>

# QÜESTIONARI

## Enquesta per a la població jove de Museros sobre interessos, preocupacions, demandes, problemes i necessitats

Des de l'Ajuntament de Museros, s'elabora un Pla de joventut per a l'any que ve. Per això, ens agradaria comptar amb la teua opinió, per a conèixer els problemes principals de la gent jove al nostre municipi. De la mateixa manera, volem comprovar la incidència de diversos problemes relacionats amb les necessitats bàsiques, la salut mental, les agressions sexuals o les agressions a les persones LGTBIQ+.

Per tot això, hem elaborat aquest xicotet qüestionari per a les persones que tinguen entre 12 i 30 anys durant l'any 2021, i que, a més, residisquen a Museros. En aquest sentit, per a fomentar la participació, sortejarem 3 premis de 50 euros cadascun per a gastar en el comerç local entre les persones que hagen respost a aquest formulari i estiguen censades al municipi.

Pensa que la nostra vida s'estructura en diferents àmbits:

- Els estudis o el treball (segons el cas) i les tasques domèstiques.
- Les activitats d'oci.
- La cura personal, la salut, l'alimentació.
- Les relacions personals, familiars i socials.
- La manera de ser, els valors personals.
- El teu municipi.
- La societat en general .

En les preguntes que et farem a continuació, tingues en compte cadascun d'aquests àmbits.

### 1. Edat.

a. 12	e. 16	i. 20	m. 24	q. 28
b. 13	f. 17	j. 21	n. 25	r. 29
c. 14	g. 18	k. 22	o. 26	s. 30
d. 15	h. 19	l. 23	p. 27	

### 2. Treballes o has treballat en l'últim mes? Elegeix la resposta que més es corresponga amb la teua situació.

- |                          |                                    |
|--------------------------|------------------------------------|
| a. Sí, a temps parcial . | c. No, no busque treball.          |
| b. Sí, a temps complet . | d. No, però si que busque treball. |

### 3. Estudies?

- |       |       |
|-------|-------|
| a. Sí | b. No |
|-------|-------|

### 4. Formes part d'alguna associació o entitat (falles, banda de música, penyes...) al municipi? En cas afirmatiu, especifica quina.

5. Encara que el qüestionari serà anònim, recollirem les teues dades de contacte per a validar el sorteig. En concret, podries facilitar-nos el teu DNI o NIE? Si no tens DNI, per ser menor d'edat, facilita el DNI del teu tutor legal. (En cap moment es publicaran aquestes dades ni les respostes associades a aquestes, només és per a validar que l'enquesta es realitza una vegada per persona. Per tant, qui no òmpliga aquest camp no optarà al sorteig).

6. Encara que el qüestionari serà anònim, recollirem les teues dades de contacte per a validar el sorteig. Podries escriure el teu número de telèfon? (En cap moment es publicaran aquestes dades ni les respostes associades en aquestes, només és per a validar que l'enquesta es realitza una vegada per persona. Per tant, qui no òmpliga aquest camp no optarà al sorteig).

7. **Pel que fa a la gent jove, quins problemes té la gent jove?** (Pots nomenar fins a tres problemes).
8. **En el teu cas, a nivell personal, quines són les coses que més t'interessen o motiven?** (Pots nomenar fins a tres entreteniments).
9. **En el teu cas, a nivell personal, quins temes o assumptes et preocupen?** (Pots nomenar fins a tres assumptes).
10. **En el teu municipi, quins problemes té ?** (Pots nomenar fins a tres problemes).
11. **Quant a la societat en la qual vivim, quins problemes té?** (Pots nomenar fins a tres problemes).

## SALUT MENTAL

A continuació, realitzarem una sèrie de preguntes sobre les situacions d'estrés, soledat, ansietat, etc. que hages sentit com a conseqüència de les mesures de contenció de la pandèmia.

12. **Durant el període que va durar la pandèmia, amb quina freqüència (molts dies, bastants dies, alguns dies, mai) t'has sentit...**

	Molts dies	Bastants dies	Alguns dies	Mai	No ho sé
Malament, per tindre poc interès o plaer a fer les coses?					
Decaigut o decaiguda, deprimít o deprimida o sense esperança?					
Nerviós o nerviosa, ansiós o ansiosa o molt alterat o alterada (amb els nervis de punta)?					
Incapaç de parar o controlar les preocupacions?					

13. **Des del principi de la pandèmia de la COVID-19 i fins ara, podries dir-nos quantes vegades (moltes, bastants, algunes, poques)...**

	Moltes vegades	Bastants vegades	Algunes vegades	Cap quasi cap vegada	No ho sé
Has sentit molta ansietat o por?					
T'has sentit molt trist o trista, deprimít o deprimida?					
T'has sentit molt preocupat o preocupada per moltes coses sense poder controlar-ho?					
T'has sentit sol o sola o aïllat o aïllada?					
Has sentit desesperança pel teu futur?					
T'has sentit molt irritable, amb ira, enuig o agressivitat?					
T'has sentit molt nerviós o nerviosa?					
T'has sentit atabalat o atabalada o estressat o estressada?					
T'has sentit intranquil o intranquil·la o inquiet o inquieta?					

## NECESSITATS BÀSIQUES

**14. Vius actualment pel teu compte, estàs emancipat o emancipada? Elegeix la resposta que més es corresponga amb la teua situació.**

- Sí.
- No, i no tinc intenció d'anar-me'n de casa dels meus pares.
- No, però me n'aniré a viure pel meu compte, encara que veig que seria molt difícil i tardaria anys.
- Tinc intenció d'anar-me'n a viure pel meu compte i crec que tindrè els mitjans per a fer-ho en acabar d'estudiar.
- No ho sé.

**15. Has estat o estàs preocupat o preocupada o angoixat o angoixada per la situació econòmica a casa? Elegeix la resposta que més es corresponga amb la teua situació.**

- No.
- Sí, lleugerament preocupat/a.
- Sí, molt preocupat/a.
- No ho sé.

**16. En l'actualitat...**

	Sí	No, perquè no m'ho puc permetre	No, per uns altres motius	No ho sé
Pots substituir la teua roba vella per una altra nova (que no siga de segona mà)?				
Tens, almenys, dos parells de sabates o sabatilles en bones condicions per a les activitats diàries (o un parell adequat per a qualsevol època de l'any)?				
Et reuneixes amb amics o familiars per a menjar o prendre alguna cosa fora de casa almenys una vegada al mes?				
Participes regularment en activitats d'oci com per exemple esports, cinema, concerts, etc.?				
Gastes una quantitat de diners en tu cada setmana?				
Disposes de connexió a Internet (fixa o mòbil) per a ús personal a la teua casa?				



## ORIENTACIÓ I IDENTITAT DE GÈNERE

17. 17. En matèria de la teua orientació sexual o identitat de gènere, et sents i identifiques com a... (pots marcar més d'una resposta).

- |                  |                 |
|------------------|-----------------|
| a. Gai.          | e. Altre.       |
| b. Lesbiana.     | f. Transsexual. |
| c. Bisexual.     | g. No ho sé.    |
| d. Heterosexual. |                 |

18. A continuació, realitzarem preguntes sobre si al llarg de la teua vida has patit situacions d'assetjament o agressió basades en la teua expressió de gènere (només a aquelles persones que no van respondre «d. Heterosexual» o «g. No ho sé»).

En els últims 5 anys, en alguna ocasió per ser una persona LGTBIQ+, has...

	Moltes vegades	Prou vegades	Algunes vegades	Mai	No ho sé
Patit assetjament, amenaces verbals, insults, etc. en espais públics?					
Patit assetjament, amenaces verbals, insults, etc. en xarxes socials o Internet?					
Sigut agredit o agredida físicament o sexualment?					

## SEXE

19. Sexe.

- |             |            |           |
|-------------|------------|-----------|
| a. Masculí. | b. Femení. | c. Altre. |
|-------------|------------|-----------|

20. A continuació, realitzarem preguntes sobre si al llarg de la teua vida has patit situacions d'assetjament o agressió sexual (només a aquelles persones que van respondre «b. femení» o «c. Un altre»). Al llarg de la teua vida, una mateixa persona, t'ha fet repetidament alguna o més de les següents coses de manera que t'ha causat por o ansietat?

	Sí	No	No ho sé
T'ha enviat missatges no desitjats, trucades telefòniques repetides, correus electrònics, cartes o regals?			
T'ha fet trucades telefòniques obscenes, amenaçadores, molestes...?			
T'ha esperat o ha t'ha rondat fora de la teua casa, col·legi o treball ?			
T'ha seguit o espiat?			
Ha danyat intencionalment coses teues (cotxe, moto, bústia, etc.) o les propietats de persones que t'importen, o ha fet mal als teus animals?			
Ha fet comentaris ofensius o incòmodes sobre tu, t'ha fet propostes inapropiades en Internet o en xarxes socials?			
Ha publicat fotos, vídeos o informació molt personal sobre tu en llocs com el teu veïnat, escola, Internet o xarxes socials com Facebook o Instagram, o ha enviat aquesta informació a unes altres persones per telèfons mòbils o aplicacions com a Whatsapp?			

## ÍNDEX DE GRÀFICS

<b>Gràfic 1.</b> Evolució de la població de Museros, 1996-2020 (1996=1).....	<b>13</b>
<b>Gràfic 2.</b> Piràmide de població a Museros i de la ciutat de València.....	<b>14</b>
<b>Gràfic 3.</b> Evolució de la població jove de Museros per grups d'edat (0 a 29 anys).....	<b>15</b>
<b>Gràfic 4.</b> Taxa de desocupació per comunitats autònomes, 2005-2020.....	<b>16</b>
<b>Gràfic 5.</b> Taxa de desocupació per província i edat dins de la C. Valenciana, 2005-2020.....	<b>17</b>
<b>Gràfic 6.</b> Evolució de l'ocupació a l'Horta Nord, 2009-2021 (3T).....	<b>18</b>
<b>Gràfic 7.</b> Evolució de l'ocupació i el nombre de contractes per sector d'activitat a Museros, 2009-2020.....	<b>19</b>
<b>Gràfic 8.</b> Evolució de l'ocupació a Museros per gènere, 2009-2020.....	<b>20</b>
<b>Gràfic 9.</b> Percentatge de persones desocupades entre 16 i 29 anys per gènere i nivell formatiu a la província de València.....	<b>21</b>
<b>Gràfic 10.</b> Distribució de les persones desocupades entre 16 i 29 anys per nivell d'estudis, 2009-2020.....	<b>22</b>
<b>Gràfic 11.</b> Taxes d'activitat, ocupació i atur entre les persones enquestades (16-30 anys).....	<b>23</b>
<b>Gràfic 12.</b> Indicadors de renda de les llars a Museros, 2015-2020.....	<b>24</b>
<b>Gràfic 13.</b> Indicadors de desigualtat de la renda de les llars a Museros, 2015-2020.....	<b>25</b>
<b>Gràfic 14.</b> Grups d'edat per davall del 40 % de la renda mitjana, 2018.....	<b>26</b>
<b>Gràfic 15.</b> Condicions de vida i percepcions entre la joventut enquestada de 12 a 30 anys a Museros.....	<b>28</b>
<b>Gràfic 16.</b> Pregunta 7 del qüestionari: «Pel que fa a la gent jove, quins problemes té?».....	<b>31</b>
<b>Gràfic 17.</b> Pregunta 8 del qüestionari: «En el teu cas, a nivell personal, quines són les coses que més t'interessen o motiven?».....	<b>32</b>
<b>Gràfic 18.</b> Pregunta 9 del qüestionari: «En el teu cas, a nivell personal, quins temes o assumptes et preocupen?».....	<b>33</b>
<b>Gràfic 19.</b> Pregunta 10 del qüestionari: «En el teu municipi, quins problemes té?».....	<b>34</b>
<b>Gràfic 20.</b> Pregunta 11 del qüestionari: «Pel que fa a la societat en què vivim, quins problemes té?».....	<b>35</b>
<b>Gràfic 20.</b> Pregunta 17 del qüestionari: «En material de la teua orientació sexual o identitat de gènere, et sents o t'identifiques com a...».....	<b>39</b>
<b>Gràfic 21.</b> Pregunta 17 del qüestionari segons gènere respost.....	<b>39</b>
<b>Gràfic 22.</b> Pregunta 19 del qüestionari. Distribució per gèneres.....	<b>41</b>

## ÍNDEX DE TAULES

<b>Taula 01.</b> Pregunta 12 del qüestionari: «Durant el període que va durar la pandèmia, amb quina freqüència t'has sentit...».....	<b>36</b>
<b>Taula 02.</b> Pregunta 13 del qüestionari: «Des del principi de la pandèmia de la COVID-19, i fins ara, podries dir-me quantes vegades...».....	<b>37</b>
<b>Taula 03.</b> Pregunta 18 del qüestionari: «Al llarg de la teua vida has patit situacions d'assetjament o agressió basades en la teua expressió de gènere? (només a aquelles persones que no van respondre "d. Heterosexual" o "g. No ho sé")».....	<b>40</b>
<b>Taula 04.</b> Pregunta 20 del qüestionari: «Al llarg de la teua vida, una mateixa persona t'ha fet repetidament alguna de les següents coses i t'ha causat por o ansietat?».....	<b>41</b>
<b>Taula 05.</b> Distribució per grups d'edat de la població entre 12 i 30 anys i de les persones enquestades.....	<b>51</b>



Pla Jove Museros 2021-2025.  
**Diagnòstic de la situació de la joventut**



**Ajuntament de Museros**  
[www.ajunt-museros.com](http://www.ajunt-museros.com)



GENERALITAT  
VALENCIANA

**IVAJ**

Institut Valencià  
de la Joventut